

数値から見る岡山県の求人動向

職種別平均時給は992円、月給19万1821円。時給・月給ともに前月を上回った。前年同月比は時給は3円増、月給は6306円減となった。求人広告掲載件数は前月比370件増、前年同月比592件増となった。

株式会社KG情報（管理本部：岡山市北区辰巳、代表取締役社長 益田武美）が発行・運営する求人情報サービス（フリーペーパーアルパ、オリコミアルパ、e-ARPA、e-ATTA）で取り扱った求人広告掲載件数推移及び正社員（契約社員含む）・アルバイト給与について集計しましたのでお知らせ致します。

【岡山県の求人広告件数、及び平均給与について（2012年7月度）】

【求人広告件数について】

6月の有効求人倍率（季節調整値）は1.09倍。前月と同水準、正社員の有効求人倍率は0.60倍と前月と比べ0.02ポイント上回りました。求人広告掲載件数集計結果を見ると、県全体で6432件（WEBを除く）。前月比+6.1%、前年同月比+10.1%となっております。

【平均給与について】

職種別平均月給（正・契約社員）は、19万1821円（前月19万459円）、時給は992円（前月818円）となり、月給では1362円増加し、時給は174円増加しました。職種別時給では建築・土木系、各種サービス（フード系を除く）等で減少、農林・畜産・漁業等で増加となっております。業種別では、教育（2万円増）、各種製造業（1万444円増）、医療・福祉（9194円増）等で増加。住宅・不動産・建築・土木（2万794円減）、通信・インターネット（1万2639円減）、小売（物販系）（9437円減）等で減少しました。

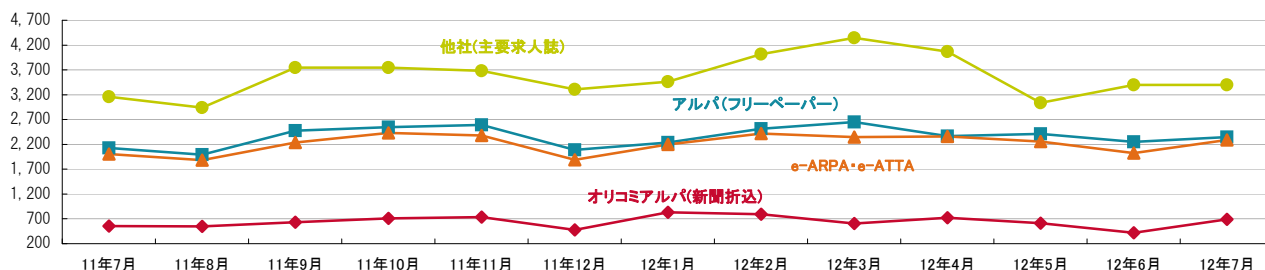
1-1. 求人広告掲載件数（2012年7月度）

(件)

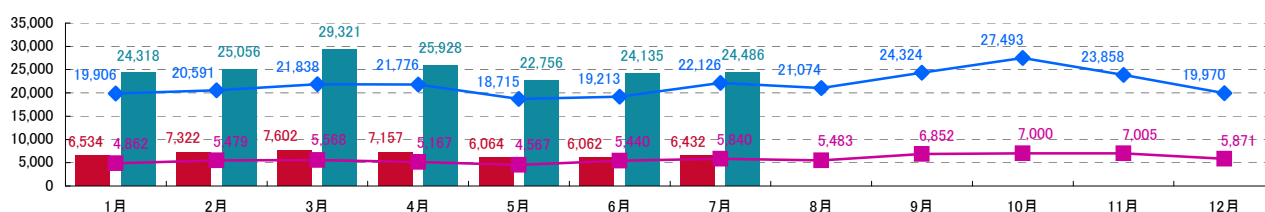
媒体	掲載件数	前月(前月比)	前年同月(前年同月比)
アルパ(フリーペーパー) ※注1	2,347	2,247 (+100)	2,130 (+217)
オリコミアルパ(新聞折込) ※注1	689	417 (+272)	554 (+135)
e-ARPA・e-ATTA(WEB) ※注1	2,289	2,023 (+266)	2,006 (+283)
他社(主要求人誌) ※注1	3,396	3,398 (-2)	3,156 (+240)
岡山県合計(WEBは除く) ※注1	6,432	6,062 (+370)	5,840 (+592)
中四国合計(WEBは除く) ※注2	24,486	24,135 (+351)	22,126 (+2,360)

※横線は調査不能ない該当事件が無い場合です。 ※注1. 数値は弊社集計の2012年7月分データから4週分の掲載件数となります。 ※注2. 全国求人情報協会発表 7月度掲載件数

1-2. 各媒体求人広告掲載件数グラフ



1-3. 岡山県及び中四国での求人広告掲載件数推移グラフ



※岡山県合計・中四国合計ともに、WEBの掲載数は除く

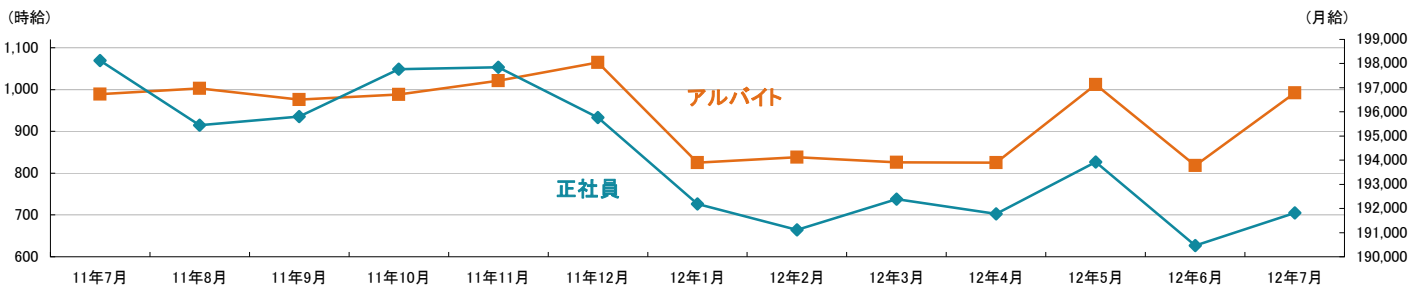
※岡山県合計は弊社集計データから各月4週分の掲載件数 ※中四国合計は全国求人情報協会発表データによる

■ 2012年岡山県 ■ 2012年中四国
■ 2011年岡山県 ■ 2011年中四国

2-1.雇用形態・職種別平均給与表(2012年7月度)

職種	アルバイト・パート・派遣			正社員・契約社員		
	平均時給	前月(前月比)	前年同月(前年同月比)	平均月給	前月(前月比)	前年同月(前年同月比)
オフィスワーク系	1,045円	1,012円(+33円)	1,009円(+36円)	199,036円	207,917円(-8,881円)	208,992円(-9,956円)
クリエイティブ系	838円	818円(+20円)	814円(+24円)	186,667円	183,846円(+2,821円)	168,000円(+18,667円)
ソフトウェア・ネットワーク系	986円	989円(-3円)	700円(+286円)	172,500円	172,727円(-227円)	180,727円(-8,227円)
営業系	1,100円	1,072円(+28円)	1,162円(-62円)	196,373円	198,243円(-1,870円)	200,441円(-4,068円)
販売(物販系)	789円	762円(+27円)	778円(+11円)	169,167円	177,706円(-8,539円)	187,961円(-18,794円)
各種サービス(フード系を除く)	1,205円	1,336円(-131円)	1,281円(-76円)	180,266円	189,578円(-9,312円)	194,115円(-13,849円)
フードサービス系	853円	856円(-3円)	777円(+76円)	189,394円	175,174円(+14,220円)	182,961円(+6,433円)
製造・オペレーション系	978円	991円(-13円)	1,017円(-39円)	172,355円	179,689円(-7,334円)	179,375円(-7,020円)
建築・土木系	800円	975円(-175円)	1,117円(-317円)	172,500円	215,000円(-42,500円)	205,000円(-32,500円)
各種ドライバー	934円	915円(+19円)	867円(+67円)	230,867円	227,688円(+3,179円)	226,472円(+4,395円)
庫内・仕分け系	850円	848円(+2円)	858円(-8円)	-----	-----	210,000円
医療系	970円	1,021円(-51円)	1,095円(-125円)	210,232円	206,902円(+3,330円)	213,943円(-3,711円)
福祉系	990円	970円(+20円)	1,039円(-49円)	179,318円	176,369円(+2,949円)	186,550円(-7,232円)
専門職系(講師・美容師等)	1,145円	1,134円(+11円)	1,189円(-44円)	181,333円	183,120円(-1,787円)	185,870円(-4,537円)
農林・畜産・漁業	875円	783円(+92円)	800円(+75円)	-----	-----	-----
警備	929円	926円(+3円)	700円(+229円)	205,300円	201,967円(+3,333円)	-----
その他	1,902円	1,677円(+225円)	1,444円(+458円)	240,000円	240,000円(0円)	240,000円(0円)
総平均	992円	818円(+174円)	989円(+3円)	191,821円	190,459円(+1,362円)	198,127円(-6,306円)

2-2.雇用形態別平均給与グラフ



2-3.業種別平均月給(正社員・契約社員)(2012年7月度)

業種	平均月給	前月(前月比)	前年同月(前年同月比)
金融・保険・証券	160,000円	120,000円(+40,000円)	170,000円(-10,000円)
コンサルティング・シンクタンク	270,000円	270,000円(0円)	250,000円(+20,000円)
ソフトウェア・システム開発	200,000円	200,000円(0円)	-----
通信・インターネット	171,111円	183,750円(-12,639円)	175,000円(-3,889円)
各種製造業	160,000円	149,556円(+10,444円)	176,125円(-16,125円)
商社・卸・流通	196,736円	201,118円(-4,382円)	186,700円(+10,036円)
小売(物販系)	166,667円	176,104円(-9,437円)	185,368円(-18,701円)
医療・福祉	183,705円	174,511円(+9,194円)	189,000円(-5,295円)
運輸・物流・交通	235,038円	230,552円(+4,486円)	226,849円(+8,189円)
住宅・不動産・建築・土木	196,341円	217,135円(-20,794円)	205,568円(-9,227円)
放送・出版・広告・マスコミ・印刷	182,255円	182,361円(-106円)	203,571円(-21,316円)
フードサービス・レジャー各種サービス	186,032円	184,015円(+2,017円)	189,936円(-3,904円)
教育	200,000円	180,000円(+20,000円)	150,000円(+50,000円)
人材紹介・派遣・業務請負	200,793円	200,835円(-42円)	207,993円(-7,200円)
農林・畜産・漁業	-----	-----	-----
警備	205,300円	206,360円(-1,060円)	130,000円(+75,300円)
その他	240,000円	214,833円(+25,167円)	207,300円(+32,700円)
総平均	191,821円	190,459円(+1,362円)	198,127円(-6,306円)

調査概要

【測定期間】2012年6月21日～2012年7月20日

【調査対象媒体】

1.「総合求人フリーペーパー 週刊アルパ」「新聞折込求人紙 オリコミアルパ」、及び他社主要求人誌に掲載された求人情報の調査データ及び、全国求人情報協会発表の「求人広告掲載件数集計」データを独自集計
2.求人サイト「インターネット求人サイト e-ARPA」「インターネット求人サイト e-ATTA」に掲載された求人情報及び、全国求人情報協会発表の「求人広告掲載件数」

【調査対象エリア】岡山県

【調査データについて】

各表においては調査不能ないし該当案件が無い場合は横線(-----)を表示しています。

【株式会社KG情報について】

調査・情報サービス、有料職業紹介事業 <インターネット>求人・住宅・結婚・クーポン等のサイト運営

<情報誌>総合求人フリーペーパー「アルパ」、正社員専門求人フリーペーパー「アツタ」、新聞折込求人紙「オリコミアルパ」、住宅情報誌「ステップハウス」、ブライダル情報誌「ウェディングスタイル」、釣り情報誌「レジャーフィッシング」、クーポンインフリーペーパー「イーノ」、他各種情報誌、ムック誌、書籍

【本件に関するお問合せ先】

KG情報

〒700-0976 岡山県岡山市北区辰巳20-113

株式会社KG情報 広報担当・林 広美

tel.086-241-6101 fax.086-241-6061

http://www.kg-net.co.jp

数値から見る広島県の求人動向

職種別平均時給は886円、月給19万3144円。時給・月給ともに前月を上回った。前年同月比は時給は15円減、月給は2635円増となった。求人広告掲載件数は前月比984件増、前年同月比1781件増となった。

株式会社KG情報（管理本部：岡山市北区辰巳、代表取締役社長 益田武美）が発行・運営する求人情報サービス（フリーペーパーアルパ、オリコミアルパ、e-ARPA、e-ATTA）で取り扱った求人広告掲載件数推移及び正社員（契約社員含む）・アルバイト給与について集計しましたのでお知らせ致します。

【広島県の求人広告件数、及び平均給与について（2012年7月度）】

【求人広告件数について】

6月の有効求人倍率（季節調整値）は0.87倍。前月と比べ0.02ポイント下回り、正社員の有効求人倍率は0.50倍と前月と同水準となりました。求人広告掲載件数集計結果を見ると、県全体で7939件（WEBを除く）。前月比+14.1%、前年同月比+28.9%となっております。

【平均給与について】

職種別平均月給（正・契約社員）は、19万3144円（前月19万1665円）、時給は886円（前月863円）となり、月給では1479円増加し、時給は23円増加しました。職種別時給では営業系、専門職系（講師・美容師等）、警備等で減少、医療系等で増加となっています。業種別では、通信・インターネット（2万9783円増）、人材紹介・派遣・業務請負（1万8993円増）、各種製造業（1万7500円増）等で増加。住宅・不動産・建築・土木（1万2089円減）、運輸・物流・交通（8849円減）等で減少しました。

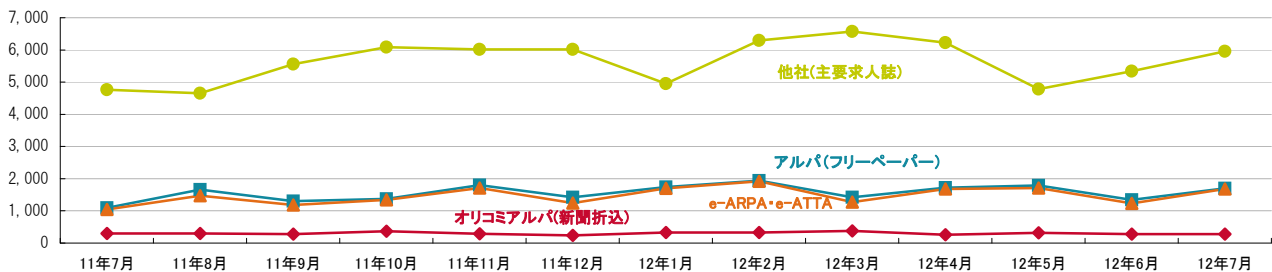
1-1. 求人広告掲載件数（2012年7月度）

(件)

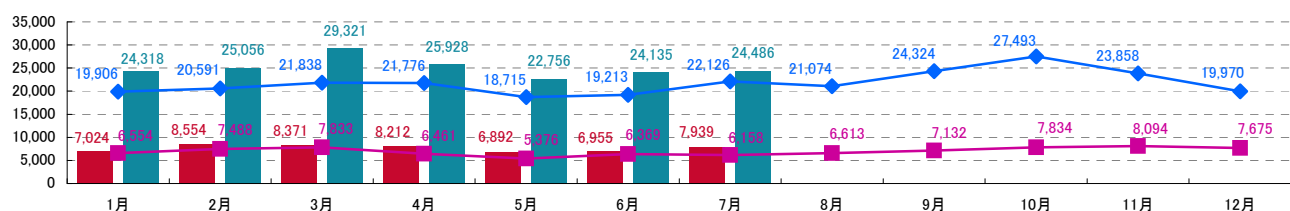
媒体	掲載件数	前月(前月比)	前年同月(前年同月比)
アルパ(フリーペーパー) ※注1	1,700	1,338 (+362)	1,097 (+603)
オリコミアルパ(新聞折込) ※注1	282	277 (+5)	295 (-13)
e-ARPA・e-ATTA(WEB) ※注1	1,678	1,231 (+447)	1,044 (+634)
他社(主要求人誌) ※注1	5,957	5,340 (+617)	4,766 (+1,191)
広島県合計(WEBは除く) ※注1	7,939	6,955 (+984)	6,158 (+1,781)
中四国合計(WEBは除く) ※注2	24,486	24,135 (+351)	22,126 (+2,360)

※横線は調査不能ない該当事件が無い場合です。 ※注1. 数値は弊社集計の2012年7月分データから4週分の掲載件数となります。 ※注2. 全国求人情報協会発表 7月度掲載件数

1-2. 各媒体求人広告掲載件数グラフ



1-3. 広島県及び中四国での求人広告掲載件数推移グラフ



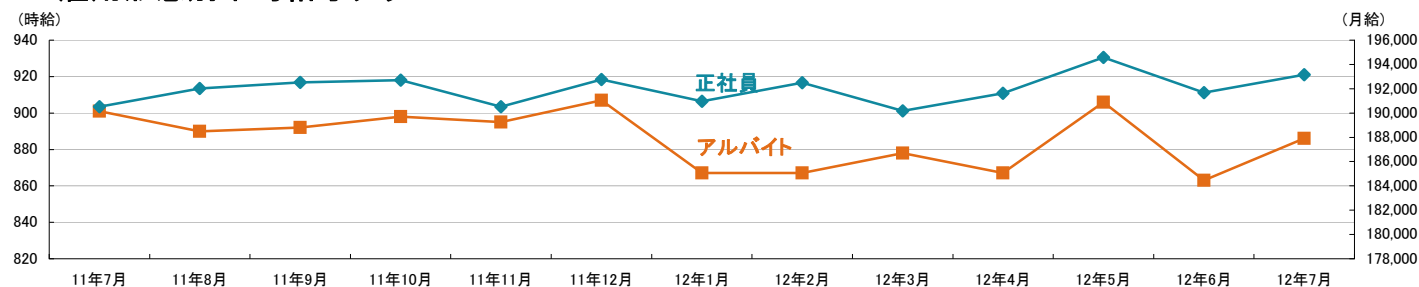
※広島県合計・中四国合計ともに、WEBの掲載数は除く
※広島県合計は弊社集計データから各月4週分の掲載件数 ※中四国合計は全国求人情報協会発表データによる

■ 2012年広島県 ■ 2012年中四国
◆ 2011年広島県 ◆ 2011年中四国

2-1.雇用形態・職種別平均給与表(2012年7月度)

職種	アルバイト・パート・派遣			正社員・契約社員		
	平均時給	前月(前月比)	前年同月(前年同月比)	平均月給	前月(前月比)	前年同月(前年同月比)
オフィスワーク系	915円	909円(+6円)	870円(+45円)	155,811円	177,188円(-21,377円)	164,667円(-8,856円)
クリエイティブ系	812円	796円(+16円)	742円(+70円)	188,889円	184,545円(+4,344円)	193,846円(-4,957円)
ソフトウェア・ネットワーク系	——	750円	800円	170,000円	150,000円(+20,000円)	166,923円(+3,077円)
営業系	882円	1,039円(-157円)	757円(+125円)	201,792円	201,984円(-192円)	211,185円(-9,393円)
販売(物販系)	800円	813円(-13円)	800円(0円)	178,747円	172,094円(+6,653円)	175,200円(+3,547円)
各種サービス(フード系を除く)	910円	923円(-13円)	898円(+12円)	200,614円	205,401円(-4,787円)	216,709円(-16,095円)
フードサービス系	831円	838円(-7円)	838円(-7円)	182,735円	179,569円(+3,166円)	179,445円(+3,290円)
製造・オペレーション系	1,020円	972円(+48円)	1,002円(+18円)	197,333円	189,571円(+7,762円)	175,552円(+21,781円)
建築・土木系	——	——	800円	266,250円	226,333円(+39,917円)	200,526円(+65,724円)
各種ドライバー	833円	865円(-32円)	827円(+6円)	201,733円	207,891円(-6,158円)	212,640円(-10,907円)
庫内・仕分け系	891円	879円(+12円)	880円(+11円)	205,000円	220,000円(-15,000円)	160,000円(+45,000円)
医療系	1,125円	1,058円(+67円)	1,333円(-208円)	224,176円	208,696円(+15,480円)	204,971円(+19,205円)
福祉系	973円	991円(-18円)	1,064円(-91円)	185,935円	180,923円(+5,012円)	173,312円(+12,623円)
専門職系(講師・美容師等)	942円	1,055円(-113円)	1,015円(-73円)	185,452円	175,925円(+9,527円)	167,138円(+18,314円)
農林・畜産・漁業	——	750円	——	——	——	——
警備	806円	900円(-94円)	962円(-156円)	180,000円	180,000円(0円)	172,857円(+7,143円)
その他	——	——	——	240,000円	240,000円(0円)	240,000円(0円)
総平均	886円	863円(+23円)	901円(-15円)	193,144円	191,665円(+1,479円)	190,509円(+2,635円)

2-2.雇用形態別平均給与グラフ



2-3.業種別平均月給(正社員・契約社員)(2012年7月度)

業種	平均月給	前月(前月比)	前年同月(前年同月比)
金融・保険・証券	——	120,000円	165,000円
コンサルティング・シンクタンク	——	——	180,000円
ソフトウェア・システム開発	——	——	——
通信・インターネット	205,000円	175,217円(+29,783円)	204,375円(+625円)
各種製造業	200,000円	182,500円(+17,500円)	170,000円(+30,000円)
商社・卸・流通	184,021円	186,421円(-2,400円)	191,312円(-7,291円)
小売(物販系)	181,347円	179,500円(+1,847円)	187,345円(-5,998円)
医療・福祉	199,066円	192,910円(+6,156円)	187,738円(+11,328円)
運輸・物流・交通	205,818円	214,667円(-8,849円)	207,167円(-1,349円)
住宅・不動産・建築・土木	210,825円	222,914円(-12,089円)	208,458円(+2,367円)
放送・出版・広告・マスコミ・印刷	182,609円	187,705円(-5,096円)	201,370円(-18,761円)
フードサービス・レジャー各種サービス	188,772円	186,051円(+2,721円)	181,572円(+7,200円)
教育	225,000円	194,167円(+30,833円)	195,000円(+30,000円)
人材紹介・派遣・業務請負	199,000円	180,007円(+18,993円)	186,551円(+12,449円)
農林・畜産・漁業	——	——	——
警備	180,000円	180,000円(0円)	172,857円(+7,143円)
その他	240,000円	222,857円(+17,143円)	240,000円(0円)
総平均	193,144円	191,665円(+1,479円)	190,509円(+2,635円)

調査概要

【測定期間】2012年6月21日～2012年7月20日

【調査対象媒体】

1.「総合求人フリーペーパー 週刊アルパ」「新聞折込求人紙 オリコアルパ」、及び他社主要求人誌に掲載された求人情報の調査データ及び、全国求人情報協会発表の「求人広告掲載件数集計」データを独自集計
2.求人サイト「インターネット求人サイト e-ARPA」「インターネット求人サイト e-ATTA」に掲載された求人情報及び、全国求人情報協会発表の「求人広告掲載件数」

【調査対象エリア】広島県

【調査データについて】

各表においては調査できない当該案件が無い場合は横線(——)を表示しています。

【株式会社KG情報について】

調査・情報サービス、有料職業紹介事業 《インターネット》求人・住宅・結婚・クーポン等のサイト運営

《情報誌》総合求人フリーペーパー「アルパ」、正社員専門求人フリーペーパー「アッタ」、新聞折込求人紙「オリコアルパ」、住宅情報誌「ステップハウス」、ブライダル情報誌「ウェディングスタイル」、釣り情報誌「レジャーフィッシング」、クーポンインフリーペーパー「イーノ」、他各種情報誌、ムック誌、書籍

【本件に関するお問合せ先】

KG情報

〒700-0976 岡山県岡山市北区辰巳20-113

株式会社KG情報 広報担当・林 広美

tel.086-241-6101 fax.086-241-6061

http://www.kg-net.co.jp

数値から見る香川県の求人動向

職種別平均時給は924円、月給19万6442円。時給・月給ともに前月を上回った。前年同月比は時給は1円増、月給は2940円増となった。求人広告掲載件数は前月比163件増、前年同月比390件増となった。

株式会社KG情報（管理本部：岡山市北区辰巳、代表取締役社長 益田武美）が発行・運営する求人情報サービス（フリーペーパーアルパ、オリコミアルパ、e-ARPA、e-ATTA）で取り扱った求人広告掲載件数推移及び正社員（契約社員含む）・アルバイト給与について集計しましたのでお知らせ致します。

【香川県の求人広告件数、及び平均給与について（2012年7月度）】

【求人広告件数について】

6月の有効求人倍率（季節調整値）は1.08倍。前月と同水準、正社員の有効求人倍率は0.61倍と前月と比べ0.01ポイント上回りました。求人広告掲載件数集計結果を見ると、県全体で2643件（WEBを除く）。前月比+6.6%、前年同月比+17.3%となっております。

【平均給与について】

職種別平均月給（正・契約社員）は、19万6442円（前月19万5880円）、時給は924円（前月853円）となり、月給では562円増加し、時給は71円増加しました。職種別時給では専門職系（講師・美容師等）等で減少、ソフトウェア・ネットワーク系、営業系、医療系等で増加となっております。業種別では、医療・福祉（2万5116円増）、人材紹介・派遣・業務請負（1万6200円増）、教育（1万2333円増）等で増加。各種製造業（1万3996円減）、小売（物販系）（1万2772円減）等で減少しました。

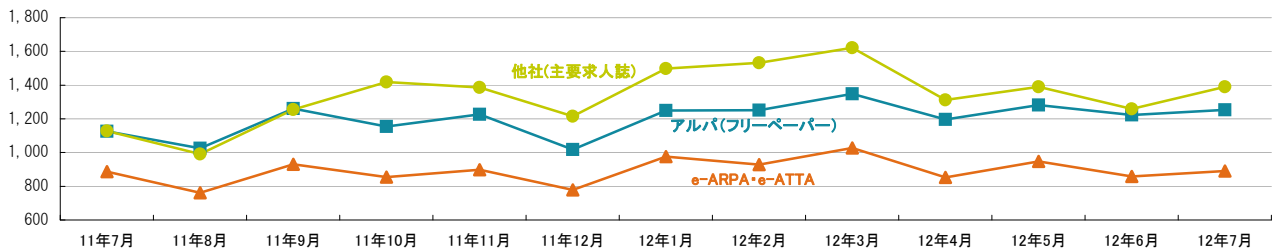
1-1. 求人広告掲載件数（2012年7月度）

(件)

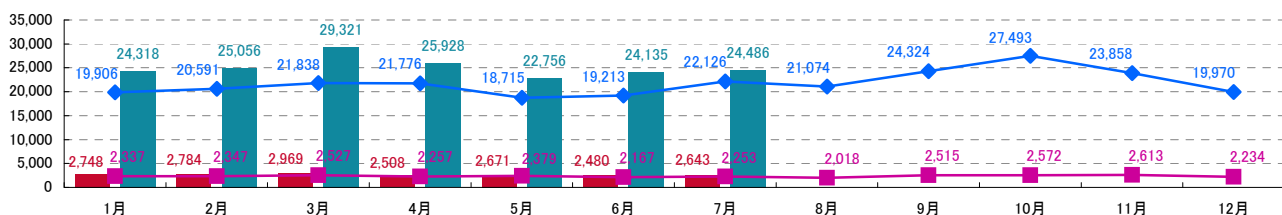
媒体	掲載件数	前月(前月比)	前年同月(前年同月比)
アルパ(フリーペーパー) ※注1	1,253	1,222 (+31)	1,126 (+127)
e-ARPA・e-ATTA(WEB) ※注1	891	859 (+32)	887 (+4)
他社(主要求人誌) ※注1	1,390	1,258 (+132)	1,127 (+263)
香川県合計(WEBは除く) ※注1	2,643	2,480 (+163)	2,253 (+390)
中四国合計(WEBは除く) ※注2	24,486	24,135 (+351)	22,126 (+2,360)

※横線は調査不能ない該当事件が無い場合です。 ※注1. 数値は弊社集計の2012年7月分データから4週分の掲載件数となります。 ※注2. 全国求人情報協会発表 7月度掲載件数

1-2. 各媒体求人広告掲載件数グラフ



1-3. 香川県及び中四国での求人広告掲載件数推移グラフ



※香川県合計・中四国合計ともに、WEBの掲載数は除く

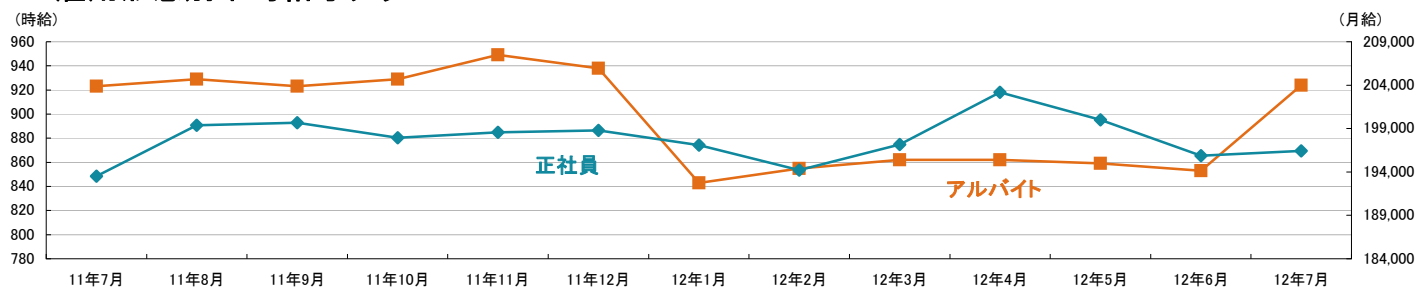
※香川県合計は弊社集計データの各月4週分の掲載件数 ※中四国合計は全国求人情報協会発表データによる

■ 2012年香川県 ■ 2012年中四国
◆ 2011年香川県 ◆ 2011年中四国

2-1.雇用形態・職種別平均給与表(2012年7月度)

職種	アルバイト・パート・派遣			正社員・契約社員		
	平均時給	前月(前月比)	前年同月(前年同月比)	平均月給	前月(前月比)	前年同月(前年同月比)
オフィスワーク系	979円	963円(+16円)	896円(+83円)	164,857円	143,036円(+21,821円)	174,286円(-9,429円)
クリエイティブ系	700円	738円(-38円)	700円(0円)	189,857円	182,556円(+7,301円)	207,800円(-17,943円)
ソフトウェア・ネットワーク系	1,567円	1,000円(+567円)	-----	150,000円	150,000円(0円)	156,000円(-6,000円)
営業系	1,564円	1,183円(+381円)	1,336円(+228円)	203,934円	197,756円(+6,178円)	198,768円(+5,166円)
販売(物販系)	826円	843円(-17円)	796円(+30円)	184,811円	185,138円(-327円)	169,532円(+15,279円)
各種サービス(フード系を除く)	990円	991円(-1円)	972円(+18円)	190,953円	190,789円(+164円)	187,604円(+3,349円)
フードサービス系	833円	835円(-2円)	848円(-15円)	196,492円	199,085円(-2,593円)	178,548円(+17,944円)
製造・オペレーション系	978円	992円(-14円)	1,032円(-54円)	187,800円	186,240円(+1,560円)	183,818円(+3,982円)
建築・土木系	-----	700円	-----	200,000円	200,000円(0円)	228,571円(-28,571円)
各種ドライバー	816円	853円(-37円)	829円(-13円)	234,995円	226,674円(+8,321円)	225,388円(+9,607円)
庫内・仕分け系	819円	832円(-13円)	862円(-43円)	-----	-----	-----
医療系	1,140円	840円(+300円)	1,023円(+117円)	222,867円	180,000円(+42,867円)	209,174円(+13,693円)
福祉系	909円	942円(-33円)	1,004円(-95円)	164,776円	194,933円(-30,157円)	136,240円(+28,536円)
専門職系(講師・美容師等)	1,084円	1,141円(-57円)	1,290円(-206円)	191,820円	192,360円(-540円)	201,000円(-9,180円)
農林・畜産・漁業	-----	-----	800円	-----	-----	-----
警備	-----	-----	1,000円	220,000円	220,000円(0円)	-----
その他	-----	-----	800円	-----	-----	170,000円
総平均	924円	853円(+71円)	923円(+1円)	196,442円	195,880円(+562円)	193,502円(+2,940円)

2-2.雇用形態別平均給与グラフ



2-3.業種別平均月給(正社員・契約社員)(2012年7月度)

業種	平均月給	前月(前月比)	前年同月(前年同月比)
金融・保険・証券	-----	-----	-----
コンサルティング・シンクタンク	-----	-----	-----
ソフトウェア・システム開発	-----	-----	-----
通信・インターネット	176,923円	173,333円(+3,590円)	169,231円(+7,692円)
各種製造業	168,450円	182,446円(-13,996円)	176,000円(-7,550円)
商社・卸・流通	179,050円	177,371円(+1,679円)	188,662円(-9,612円)
小売(物販系)	185,613円	198,385円(-12,772円)	182,596円(+3,017円)
医療・福祉	178,736円	153,620円(+25,116円)	191,149円(-12,413円)
運輸・物流・交通	236,870円	232,965円(+3,905円)	218,503円(+18,367円)
住宅・不動産・建築・土木	231,074円	230,933円(+141円)	189,647円(+41,427円)
放送・出版・広告・マスコミ・印刷	183,531円	185,246円(-1,715円)	202,105円(-18,574円)
フードサービス・レジャー各種サービス	193,255円	194,131円(-876円)	191,337円(+1,918円)
教育	193,333円	181,000円(+12,333円)	203,333円(-10,000円)
人材紹介・派遣・業務請負	193,200円	177,000円(+16,200円)	187,173円(+6,027円)
農林・畜産・漁業	-----	-----	-----
警備	220,000円	220,000円(0円)	-----
その他	-----	-----	200,000円
総平均	196,442円	195,880円(+562円)	193,502円(+2,940円)

調査概要

【測定期間】2012年6月21日～2012年7月20日
 【調査対象媒体】
 1.「総合求人フリーペーパー 週刊アルパ」及び他社主要求人誌に掲載された求人情報の調査データ及び、全国求人情報協会発表の「求人広告掲載件数集計」データを基に独自集計
 2.求人サイト「インターネット求人サイト e-ARPA」「インターネット求人サイト e-ATTA」に掲載された求人情報及び、全国求人情報協会発表の「求人広告掲載件数」
 【調査対象エリア】香川県
 【調査データについて】
 各表においては調査不能ない該当案件が無い場合は横線(-----)を表示しています。

【株式会社KG情報について】

調査・情報サービス、有料職業紹介事業 <<インターネット>>求人・住宅・結婚・クーポン等のサイト運営
 <<情報誌>>総合求人フリーペーパー「アルパ」、正社員専門求人フリーペーパー「アッタ」、新聞折込求人紙「オリコミアルパ」、住宅情報誌「ステップハウス」、ブライダル情報誌「ウェディングスタイル」、釣り情報誌「レジャーフィッシング」、クーポンインフリーペーパー「イーノ」、他各種情報誌、ムック誌、書籍

【本件に関するお問合せ先】

KG情報

〒700-0976 岡山県岡山市北区辰巳20-113
 株式会社KG情報 広報担当・林 広美
 tel.086-241-6101 fax.086-241-6061
 http://www.kg-net.co.jp

数値から見る愛媛県の求人動向

職種別平均時給は762円、月給18万2612円。時給・月給ともに前月を上回った。前年同月比は時給は18円減、月給は1789円減となった。求人広告掲載件数は前月比211件増、前年同月比653件増となった。

株式会社KG情報（管理本部：岡山市北区辰巳、代表取締役社長 益田武美）が発行・運営する求人情報サービス（フリーペーパーアルパ、オリコミアルパ、e-ARPA、e-ATTA）で取り扱った求人広告掲載件数推移及び正社員（契約社員含む）・アルバイト給与について集計しましたのでお知らせ致します。

【愛媛県の求人広告件数、及び平均給与について（2012年7月度）】

【求人広告件数について】

6月の有効求人倍率（季節調整値）は0.82倍。前月と比べ0.02ポイント上回り、正社員の有効求人倍率は0.43倍と前月と比べ0.02ポイント上回りました。求人広告掲載件数集計結果を見ると、県全体で4660件（WEBを除く）。前月比+4.7%、前年同月比+16.3%となっております。

【平均給与について】

職種別平均月給（正・契約社員）は、18万2612円（前月17万9341円）、時給は762円（前月759円）となり、月給では3271円増加し、時給は3円増加しました。職種別時給では専門職系（講師・美容師等）等で減少、各種ドライバー等で増加となっています。業種別では、住宅・不動産・建築・土木（2万8684円増）、フードサービス・レジャー各種サービス（7236円増）で増加。教育（1万9667円減）、警備（1万3333円減）等で減少しました。

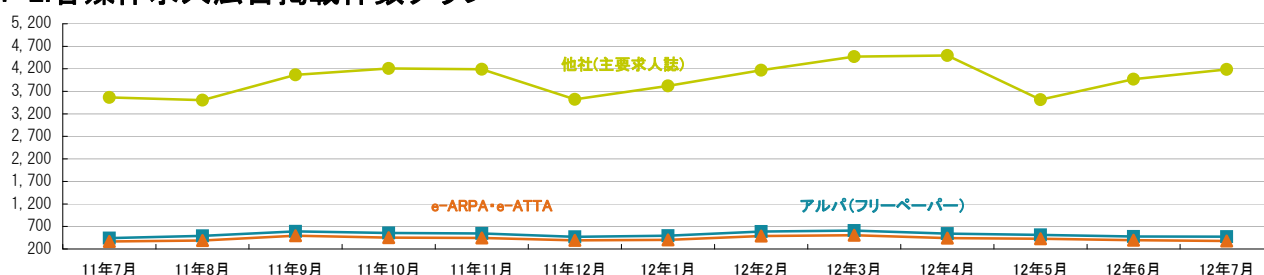
1-1. 求人広告掲載件数（2012年7月度）

(件)

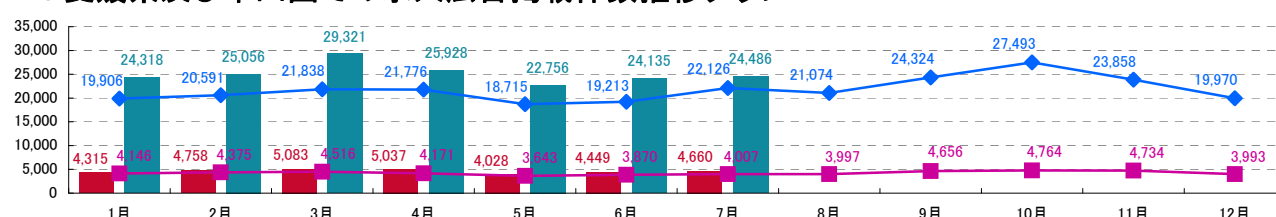
媒体	掲載件数	前月(前月比)	前年同月(前年同月比)
アルパ(フリーペーパー) ※注1	472	477 (-5)	440 (+32)
e-ARPA・e-ATTA(WEB) ※注1	378	394 (-16)	367 (+11)
他社(主要求人誌) ※注1	4,188	3,972 (+216)	3,567 (+621)
愛媛県合計(WEBは除く) ※注1	4,660	4,449 (+211)	4,007 (+653)
中四国合計(WEBは除く) ※注2	24,486	24,135 (+351)	22,126 (+2,360)

※横線は調査不能ないし該当案件が無い場合です。 ※注1. 数値は弊社集計の2012年7月分データから4週分の掲載件数となります。 ※注2. 全国求人情報協会発表 7月度掲載件数

1-2. 各媒体求人広告掲載件数グラフ



1-3. 愛媛県及び中四国での求人広告掲載件数推移グラフ



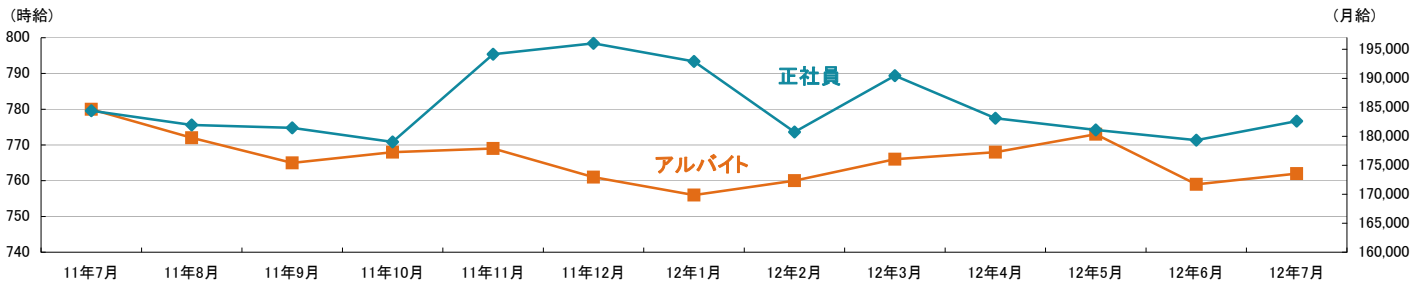
※愛媛県合計・中四国合計ともに、WEBの掲載数は除く
※愛媛県合計は弊社集計データから各月4週分の掲載件数 ※中四国合計は全国求人情報協会発表データによる

■ 2012年愛媛県 ■ 2012年中四国
■ 2011年愛媛県 ■ 2011年中四国

2-1.雇用形態・職種別平均給与表(2012年7月度)

職種	アルバイト・パート・派遣			正社員・契約社員		
	平均時給	前月(前月比)	前年同月(前年同月比)	平均月給	前月(前月比)	前年同月(前年同月比)
オフィスワーク系	816円	795円(+21円)	954円(-138円)	150,250円	154,000円(-3,750円)	154,000円(-3,750円)
クリエイティブ系	700円	700円(0円)	718円(-18円)	186,667円	180,000円(+6,667円)	189,250円(-2,583円)
ソフトウェア・ネットワーク系	——	——	——	——	——	——
営業系	700円	700円(0円)	1,110円(-410円)	196,524円	197,582円(-1,058円)	217,519円(-20,995円)
販売(物販系)	704円	712円(-8円)	713円(-9円)	178,029円	183,577円(-5,548円)	165,827円(+12,202円)
各種サービス(フード系を除く)	747円	764円(-17円)	792円(-45円)	164,000円	156,944円(+7,056円)	166,250円(-2,250円)
フードサービス系	754円	754円(0円)	755円(-1円)	193,613円	171,000円(+22,613円)	173,667円(+19,946円)
製造・オペレーション系	——	1,050円	825円	——	173,200円	——
建築・土木系	——	750円	——	206,400円	181,111円(+25,289円)	——
各種ドライバー	792円	739円(+53円)	756円(+36円)	——	260,000円	245,000円
庫内・仕分け系	850円	850円(0円)	900円(-50円)	——	——	——
医療系	——	700円	——	——	——	150,000円
福祉系	755円	760円(-5円)	763円(-8円)	140,000円	——	149,643円(-9,643円)
専門職系(講師・美容師等)	1,123円	1,232円(-109円)	1,140円(-17円)	155,647円	180,882円(-25,235円)	155,922円(-275円)
農林・畜産・漁業	——	——	——	——	——	——
警備	——	——	——	176,667円	190,000円(-13,333円)	150,000円(+26,667円)
その他	——	——	——	——	——	——
総平均	762円	759円(+3円)	780円(-18円)	182,612円	179,341円(+3,271円)	184,401円(-1,789円)

2-2.雇用形態別平均給与グラフ



2-3.業種別平均月給(正社員・契約社員)(2012年7月度)

業種	平均月給	前月(前月比)	前年同月(前年同月比)
金融・保険・証券	——	——	——
コンサルティング・シンクタンク	178,333円	——	——
ソフトウェア・システム開発	200,000円	——	——
通信・インターネット	——	——	220,000円
各種製造業	——	166,667円	——
商社・卸・流通	197,480円	198,983円(-1,503円)	188,755円(+8,725円)
小売(物販系)	174,525円	180,728円(-6,203円)	169,800円(+4,725円)
医療・福祉	——	——	149,773円
運輸・物流・交通	——	260,000円	215,000円
住宅・不動産・建築・土木	223,625円	194,941円(+28,684円)	236,235円(-12,610円)
放送・出版・広告・マスコミ・印刷	176,000円	178,846円(-2,846円)	195,769円(-19,769円)
フードサービス・レジャー各種サービス	176,473円	169,237円(+7,236円)	164,508円(+11,965円)
教育	160,333円	180,000円(-19,667円)	150,000円(+10,333円)
人材紹介・派遣・業務請負	——	183,000円	——
農林・畜産・漁業	——	——	——
警備	176,667円	190,000円(-13,333円)	150,000円(+26,667円)
その他	——	——	——
総平均	182,612円	179,341円(+3,271円)	184,401円(-1,789円)

調査概要

【測定期間】2012年6月21日～2012年7月20日

【調査対象媒体】

1.「総合求人フリーペーパー 週刊アルパ」及び他社主要求人誌に掲載された求人情報の調査データ及び、全国求人情報協会発表の「求人広告掲載件数集計」データを基に独自集計

2.求人サイト「インターネット求人サイト e-ARPA」「インターネット求人サイト e-ATTA」に掲載された求人情報及び、全国求人情報協会発表の「求人広告掲載件数」

【調査対象エリア】愛媛県

【調査データについて】

各表においては調査不能ないし該当案件が無い場合は横線(——)を表示しています。

【株式会社KG情報について】

調査・情報サービス、有料職業紹介事業 <<インターネット>>求人・住宅・結婚・クーポン等のサイト運営

<<情報誌>>総合求人フリーペーパー「アルパ」、正社員専門求人フリーペーパー「アツタ」、新聞折込求人紙「オリコミアルパ」、住宅情報誌「ステップハウス」、ブライダル情報誌「ウェディングスタイル」、釣り情報誌「レジャーフィッシング」、クーポンインフリーペーパー「イーノ」、他各種情報誌、ムック誌、書籍

【本件に関するお問合せ先】

KG情報

〒700-0976 岡山県岡山市北区辰巳20-113

株式会社KG情報 広報担当・林 広美

tel.086-241-6101 fax.086-241-6061

http://www.kg-net.co.jp

数値から見る徳島県の求人動向

職種別平均時給は850円、月給19万2476円。時給は前月を上回り、月給は下回った。前年同月比は時給は17円減、月給は7082円増となった。求人広告掲載件数は前月比337件増、前年同月比217件増となった。

株式会社KG情報（管理本部：岡山市北区辰巳、代表取締役社長 益田武美）が発行・運営する求人情報サービス（フリーペーパーアルパ、オリコミアルパ、e-ARPA、e-ATTA）で取り扱った求人広告掲載件数推移及び正社員（契約社員含む）・アルバイト給与について集計しましたのでお知らせ致します。

【徳島県の求人広告件数、及び平均給与について（2012年7月度）】

【求人広告件数について】

6月の有効求人倍率（季節調整値）は0.88倍。前月と比べ0.02ポイント下回り、正社員の有効求人倍率は0.53倍と前月と比べ0.04ポイント上回りました。求人広告掲載件数集計結果を見ると、県全体で2067件（WEBを除く）。前月比+19.5%、前年同月比+11.7%となっております。

【平均給与について】

職種別平均月給（正・契約社員）は、19万2476円（前月19万8604円）、時給は850円（前月812円）となり、月給では6128円減少し、時給は38円増加しました。職種別時給では専門職系（講師・美容師等）等で減少、営業系等で増加となっています。業種別では、商社・卸・流通（2万5667円増）、医療・福祉（1万7457円増）等で増加。人材紹介・派遣・業務請負（1万4338円減）、運輸・物流・交通（9279円減）等で減少しました。

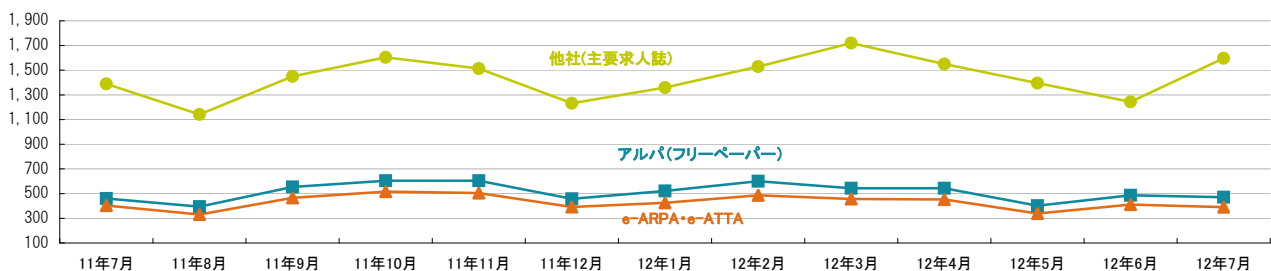
1-1. 求人広告掲載件数（2012年7月度）

(件)

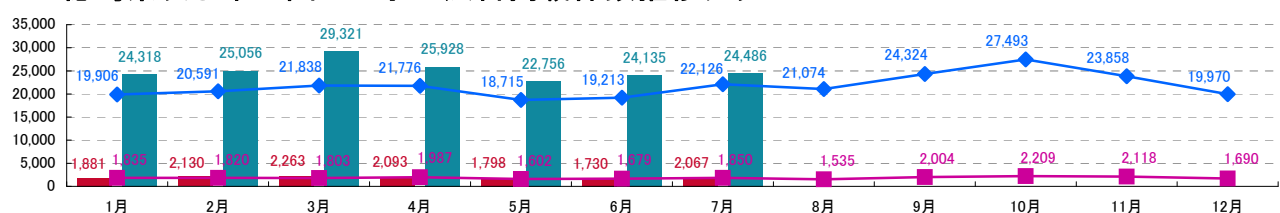
媒体	掲載件数	前月(前月比)	前年同月(前年同月比)
アルパ(フリーペーパー) ※注1	471	486 (-15)	461 (+10)
e-ARPA・e-ATTA(WEB) ※注1	390	411 (-21)	404 (-14)
他社(主要求人誌) ※注1	1,596	1,244 (+352)	1,389 (+207)
徳島県合計(WEBは除く) ※注1	2,067	1,730 (+337)	1,850 (+217)
中四国合計(WEBは除く) ※注2	24,486	24,135 (+351)	22,126 (+2,360)

※横線は調査不能ない該当案件が無い場合です。 ※注1.数値は弊社集計の2012年7月分データから4週分の掲載件数となります。 ※注2. 全国求人情報協会発表 7月度掲載件数

1-2. 各媒体求人広告掲載件数グラフ



1-3. 徳島県及び中四国での求人広告掲載件数推移グラフ



※徳島県合計・中四国合計ともに、WEBの掲載数は除く

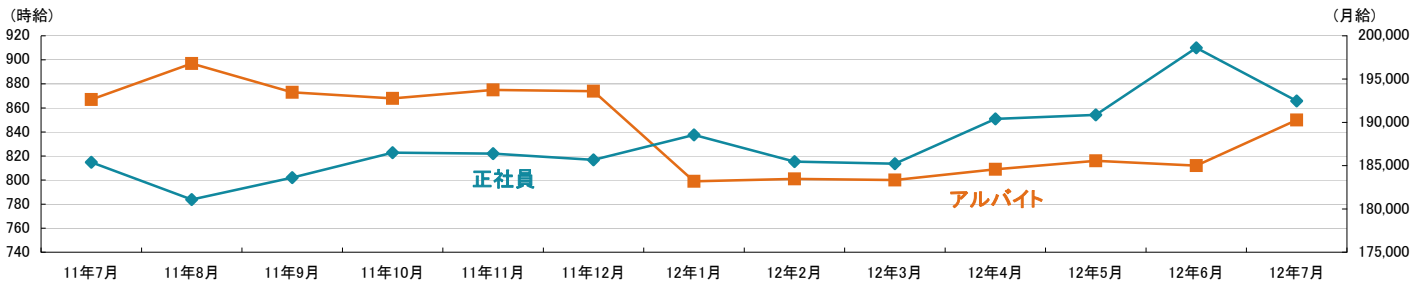
※徳島県合計は弊社集計データから各月4週分の掲載件数 ※中四国合計は全国求人情報協会発表データによる

■ 2012年徳島県 ■ 2012年中四国
◆ 2011年徳島県 ◆ 2011年中四国

2-1.雇用形態・職種別平均給与表(2012年7月度)

職種	アルバイト・パート・派遣			正社員・契約社員		
	平均時給	前月(前月比)	前年同月(前年同月比)	平均月給	前月(前月比)	前年同月(前年同月比)
オフィスワーク系	906円	930円 (-24円)	909円 (-3円)	171,800円	206,667円 (-34,867円)	151,935円 (+19,865円)
クリエイティブ系	745円	706円 (+39円)	722円 (+23円)	199,167円	202,125円 (-2,958円)	208,167円 (-9,000円)
ソフトウェア・ネットワーク系	——	——	1,200円	150,000円	150,000円 (0円)	178,571円 (-28,571円)
営業系	1,100円	966円 (+134円)	1,042円 (+58円)	181,438円	199,225円 (-17,787円)	206,196円 (-24,758円)
販売(物販系)	777円	801円 (-24円)	811円 (-34円)	165,200円	154,347円 (+10,853円)	169,286円 (-4,086円)
各種サービス(フード系を除く)	876円	900円 (-24円)	852円 (+24円)	217,333円	178,533円 (+38,800円)	170,818円 (+46,515円)
フードサービス系	810円	802円 (+8円)	781円 (+29円)	190,000円	194,107円 (-4,107円)	186,111円 (+3,889円)
製造・オペレーション系	917円	968円 (-51円)	956円 (-39円)	164,000円	——	——
建築・土木系	——	——	——	200,000円	200,000円 (0円)	174,200円 (+25,800円)
各種ドライバー	823円	783円 (+40円)	780円 (+43円)	192,737円	221,553円 (-28,816円)	196,026円 (-3,289円)
庫内・仕分け系	825円	826円 (-1円)	826円 (-1円)	——	——	——
医療系	——	1,100円	870円	230,000円	220,909円 (+9,091円)	199,631円 (+30,369円)
福祉系	——	1,008円	895円	——	181,867円	300,000円
専門職系(講師・美容師等)	979円	1,140円 (-161円)	1,161円 (-182円)	200,682円	244,783円 (-44,101円)	186,512円 (+14,170円)
農林・畜産・漁業	1,100円	1,033円 (+67円)	906円 (+194円)	——	——	——
警備	——	——	1,000円	——	——	——
その他	——	——	——	——	——	——
総平均	850円	812円 (+38円)	867円 (-17円)	192,476円	198,604円 (-6,128円)	185,394円 (+7,082円)

2-2.雇用形態別平均給与グラフ



2-3.業種別平均月給(正社員・契約社員)(2012年7月度)

業種	平均月給	前月(前月比)	前年同月(前年同月比)
金融・保険・証券	——	——	170,000円
コンサルティング・シンクタンク	——	——	——
ソフトウェア・システム開発	——	——	——
通信・インターネット	170,000円	168,636円 (+1,364円)	176,250円 (-6,250円)
各種製造業	——	——	——
商社・卸・流通	196,667円	171,000円 (+25,667円)	170,700円 (+25,967円)
小売(物販系)	173,400円	176,939円 (-3,539円)	170,793円 (+2,607円)
医療・福祉	230,000円	212,543円 (+17,457円)	256,923円 (-26,923円)
運輸・物流・交通	218,210円	227,489円 (-9,279円)	196,026円 (+22,184円)
住宅・不動産・建築・土木	187,884円	219,300円 (-31,416円)	184,382円 (+3,502円)
放送・出版・広告・マスコミ・印刷	188,182円	193,333円 (-5,151円)	202,683円 (-14,501円)
フードサービス・レジャー各種サービス	196,700円	200,652円 (-3,952円)	183,800円 (+12,900円)
教育	150,000円	——	——
人材紹介・派遣・業務請負	179,800円	194,138円 (-14,338円)	146,776円 (+33,024円)
農林・畜産・漁業	——	——	——
警備	——	——	——
その他	——	——	100,000円
総平均	192,476円	198,604円 (-6,128円)	185,394円 (+7,082円)

調査概要

【測定期間】2012年6月21日～2012年7月20日

【調査対象媒体】

- 1.「総合求人フリーペーパー 週刊アルパ」及び他社主要求人誌に掲載された求人情報の調査データ及び、全国求人情報協会発表の「求人広告掲載件数集計」データを基に独自集計
- 2.求人サイト「インターネット求人サイト e-ARPA」「インターネット求人サイト e-ATTA」に掲載された求人情報及び、全国求人情報協会発表の「求人広告掲載件数」

【調査対象エリア】徳島県

【調査データについて】

各表においては調査不能ないし該当案件が無い場合は横線(——)を表示しています。

【株式会社KG情報について】

調査・情報サービス、有料職業紹介事業 <<インターネット>>求人・住宅・結婚・クーポン等のサイト運営

<<情報誌>>総合求人フリーペーパー「アルパ」、正社員専門求人フリーペーパー「アッタ」、新聞折込求人紙「オリコミアルパ」、住宅情報誌「ステップハウス」、ブライダル情報誌「ウェディングスタイル」、釣り情報誌「レジャーフィッシング」、クーポンインフリーペーパー「イーノ」、他各種情報誌、ムック誌、書籍

【本件に関するお問合せ先】

KG情報

〒700-0976 岡山県岡山市北区辰巳20-113

株式会社KG情報 広報担当・林 広美

tel.086-241-6101 fax.086-241-6061

http://www.kg-net.co.jp

数値から見る高知県の求人動向

職種別平均時給は786円、月給17万3407円。時給は前月を上回り、月給は下回った。前年同月比は時給は3円減、月給は1万1054円減となった。求人広告掲載件数は前月比125件増、前年同月比234件増となった。

株式会社KG情報（管理本部：岡山市北区辰巳、代表取締役社長 益田武美）が発行・運営する求人情報サービス（フリーペーパーアルパ、オリコミアルパ、e-ARPA、e-ATTA）で取り扱った求人広告掲載件数推移及び正社員（契約社員含む）・アルバイト給与について集計しましたのでお知らせ致します。

【高知県の求人広告件数、及び平均給与について（2012年7月度）】

【求人広告件数について】

6月の有効求人倍率（季節調整値）は0.64倍。前月と比べ0.02ポイント上回り、正社員の有効求人倍率は0.28倍と前月と比べ0.02ポイント上回りました。求人広告掲載件数集計結果を見ると、県全体で2679件（WEBを除く）。前月比+4.9%、前年同月比+9.6%となっております。

【平均給与について】

職種別平均月給（正・契約社員）は、17万3407円（前月17万9217円）、時給は786円（前月769円）となり、月給では5810円減少し、時給は17円増加しました。職種別時給では福祉系等で減少、販売（物販系）等で増加となっています。業種別では、通信・インターネット（1991円増）等で増加。小売（物販系）（2万175円減）、フードサービス・レジャー各種サービス（1万4599円減）等で減少しました。

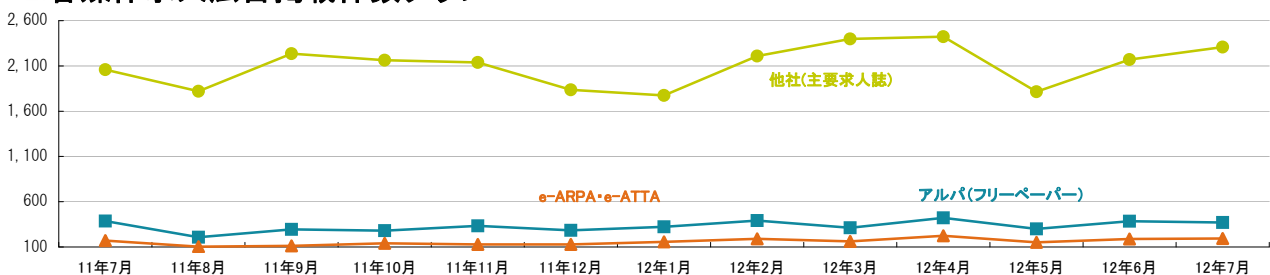
1-1. 求人広告掲載件数（2012年7月度）

(件)

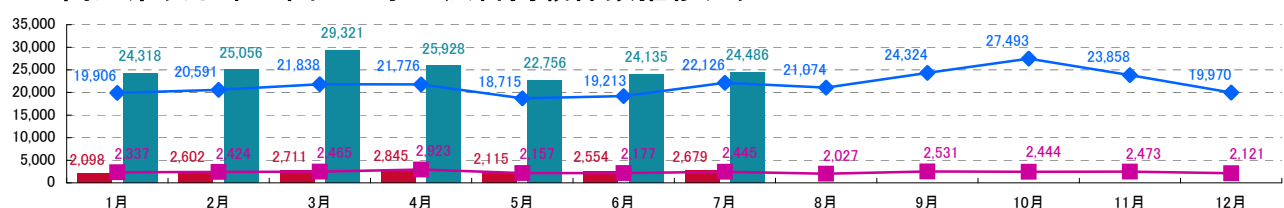
媒体	掲載件数	前月(前月比)	前年同月(前年同月比)
アルパ(フリーペーパー) ※注1	370	384 (-14)	386 (-16)
e-ARPA・e-ATTA(WEB) ※注1	193	188 (+5)	171 (+22)
他社(主要求人誌) ※注1	2,309	2,170 (+139)	2,059 (+250)
高知県合計(WEBは除く) ※注1	2,679	2,554 (+125)	2,445 (+234)
中四国合計(WEBは除く) ※注2	24,486	24,135 (+351)	22,126 (+2,360)

※横線は調査不能ない該当案件が無い場合です。 ※注1.数値は弊社集計の2012年7月分データから4週分の掲載件数となります。 ※注2.全国求人情報協会発表 7月度掲載件数

1-2. 各媒体求人広告掲載件数グラフ



1-3. 高知県及び中四国での求人広告掲載件数推移グラフ



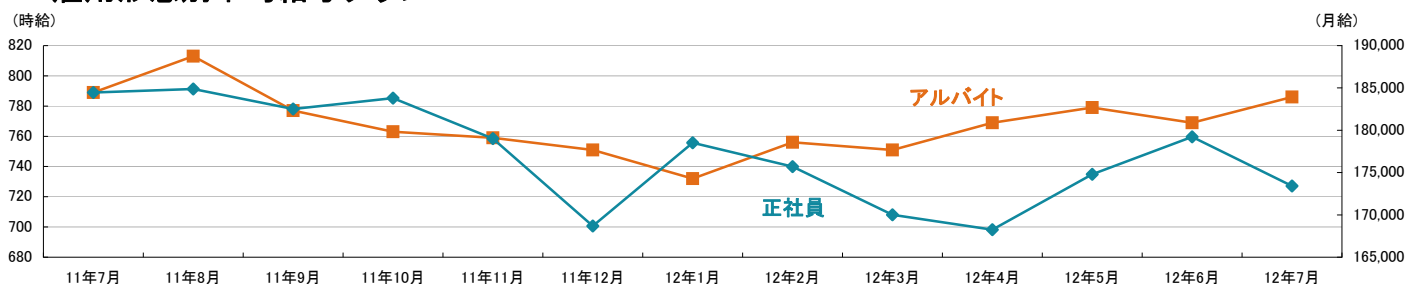
※高知県合計・中四国合計ともに、WEBの掲載数は除く
※高知県合計は弊社集計データから各月4週分の掲載件数 ※中四国合計は全国求人情報協会発表データによる

■ 2012年高知県 ■ 2012年中四国
■ 2011年高知県 ■ 2011年中四国

2-1.雇用形態・職種別平均給与表(2012年7月度)

職種	アルバイト・パート・派遣			正社員・契約社員		
	平均時給	前月(前月比)	前年同月(前年同月比)	平均月給	前月(前月比)	前年同月(前年同月比)
オフィスワーク系	-----	786円	1,050円	170,000円	-----	205,000円 (-35,000円)
クリエイティブ系	700円	700円 (0円)	700円 (0円)	177,143円	160,000円 (+17,143円)	-----
ソフトウェア・ネットワーク系	-----	-----	-----	150,000円	150,000円 (0円)	150,000円 (0円)
営業系	700円	700円 (0円)	700円 (0円)	193,750円	190,000円 (+3,750円)	204,903円 (-11,153円)
販売(物販系)	793円	730円 (+63円)	704円 (+89円)	146,250円	150,892円 (-4,642円)	195,556円 (-49,306円)
各種サービス(フード系を除く)	744円	740円 (+4円)	856円 (-112円)	155,714円	174,545円 (-18,831円)	176,667円 (-20,953円)
フードサービス系	766円	760円 (+6円)	767円 (-1円)	170,000円	183,062円 (-13,062円)	165,294円 (+4,706円)
製造・オペレーション系	1,000円	-----	1,090円 (-90円)	176,000円	-----	183,000円 (-7,000円)
建築・土木系	-----	-----	-----	-----	-----	-----
各種ドライバー	-----	-----	-----	-----	250,000円	250,000円
庫内・仕分け系	-----	-----	700円	-----	-----	-----
医療系	645円	-----	-----	130,000円	-----	-----
福祉系	670円	835円 (-165円)	-----	-----	-----	-----
専門職系(講師・美容師等)	1,458円	1,494円 (-36円)	2,000円 (-542円)	189,000円	185,000円 (+4,000円)	-----
農林・畜産・漁業	-----	-----	-----	-----	-----	-----
警備	650円	650円 (0円)	-----	-----	-----	-----
その他	-----	-----	-----	-----	-----	-----
総平均	786円	769円 (+17円)	789円 (-3円)	173,407円	179,217円 (-5,810円)	184,461円 (-11,054円)

2-2.雇用形態別平均給与とグラフ



2-3.業種別平均月給(正社員・契約社員)(2012年7月度)

業種	平均月給	前月(前月比)	前年同月(前年同月比)
金融・保険・証券	-----	-----	-----
コンサルティング・シンクタンク	-----	-----	-----
ソフトウェア・システム開発	200,000円	-----	-----
通信・インターネット	158,462円	156,471円 (+1,991円)	175,833円 (-17,371円)
各種製造業	-----	-----	-----
商社・卸・流通	-----	250,000円	202,500円
小売(物販系)	150,000円	170,175円 (-20,175円)	211,333円 (-61,333円)
医療・福祉	130,000円	-----	-----
運輸・物流・交通	-----	-----	-----
住宅・不動産・建築・土木	242,500円	-----	-----
放送・出版・広告・マスコミ・印刷	178,333円	178,276円 (+57円)	210,000円 (-31,667円)
フードサービス・レジャー各種サービス	168,846円	183,445円 (-14,599円)	167,778円 (+1,068円)
教育	174,000円	-----	-----
人材紹介・派遣・業務請負	181,000円	182,500円 (-1,500円)	178,075円 (+2,925円)
農林・畜産・漁業	-----	-----	-----
警備	-----	-----	-----
その他	-----	-----	-----
総平均	173,407円	179,217円 (-5,810円)	184,461円 (-11,054円)

調査概要

【測定期間】2012年6月21日～2012年7月20日

【調査対象媒体】

1.「総合求人フリーペーパー 週刊アルパ」及び他社主要求人誌に掲載された求人情報の調査データ及び、全国求人情報協会発表の「求人広告掲載件数集計」データを基に独自集計

2.求人サイト「インターネット求人サイト e-ARPA」「インターネット求人サイト e-ATTA」に掲載された求人情報及び、全国求人情報協会発表の「求人広告掲載件数」

【調査対象エリア】高知県

【調査データについて】

各表においては調査不能ないし該当案件が無い場合は横線(-----)を表示しています。

【株式会社KG情報について】

調査・情報サービス、有料職業紹介事業 <<インターネット>>求人・住宅・結婚・クーポン等のサイト運営

<<情報誌>>総合求人フリーペーパー「アルパ」、正社員専門求人フリーペーパー「アッタ」、新聞折込求人紙「オリコミアルパ」、住宅情報誌「ステップハウス」、ブライダル情報誌「ウェディングスタイル」、釣り情報誌「レジャーフィッシング」、クーポンインフリーペーパー「イーノ」、他各種情報誌、ムック誌、書籍

【本件に関するお問合せ先】

KG情報

〒700-0976 岡山県岡山市北区辰巳20-113

株式会社KG情報 広報担当・林 広美

tel.086-241-6101 fax.086-241-6061

http://www.kg-net.co.jp

数値から見る中四国の求人動向

職種別平均時給は919円、月給19万1372円。時給・月給ともに前月を上回った。前年同月比は時給は5円増、月給は485円減となった。求人広告掲載件数は前月比351件増、前年同月比2360件増となった。

株式会社KG情報（管理本部：岡山市北区辰巳、代表取締役社長 益田武美）が発行・運営する求人情報サービス（フリーペーパーアルパ、オリコミアルパ、e-ARPA、e-ATTA）で取り扱った求人広告掲載件数推移及び正社員（契約社員含む）・アルバイト給与について集計しましたのでお知らせ致します。

【中四国の求人広告件数、及び平均給与について（2012年7月度）】

7月の求人メディア全体の広告掲載件数は61万9350件で前年同月比+28.6%、三カ月移動平均件数（6月）は、+28.1%となっています。各メディアの件数は、①有料求人情報誌6万3040件（+12.9%）、②フリーペーパー24万5388件（+51.3%）、③折込求人紙9万8474件（+20.3%）、④求人サイト21万2448件（+16.9%）となりました。中四国の広告掲載件数は2万4486件で前月比+1.5%、前年同月比+10.7%となっております。
※H24年4月～は比較対象社数50社（23年3月の3カ月移動平均は52社）、H23年4月～は52社、H22年4月～は59社

【平均給与について】

職種別平均月給（正・契約社員）は、19万1372円（前月19万761円）、時給は919円（前月825円）となり、月給では611円増加し、時給は94円増加しました。職種別時給では建築・土木系、専門職系（講師・美容師等）等で減少、ソフトウェア・ネットワーク系、農林・畜産・漁業等で増加となっています。業種別では、通信・インターネット（1万2622円増）等で増加。警備（8652円減）、住宅・不動産・建築・土木（7157円減）等で減少しました。

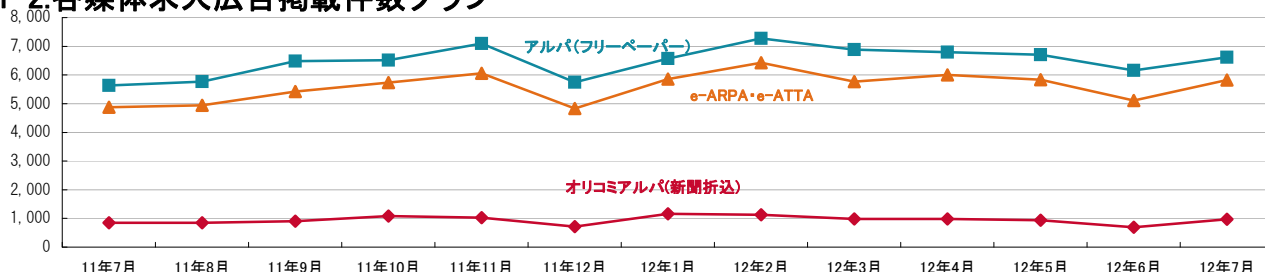
1-1. 求人広告掲載件数（2012年7月度）

(件)

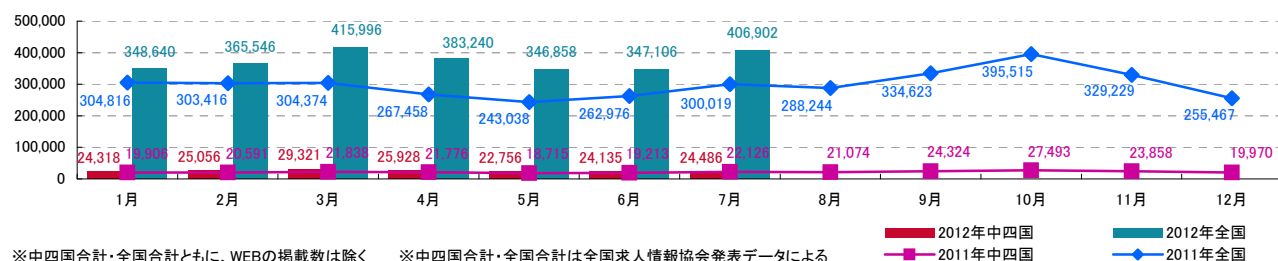
媒体	掲載件数	前月(前月比)	前年同月(前年同月比)
アルパ(フリーペーパー) ※注1	6,613	6,154 (+459)	5,640 (+973)
オリコミアルパ(新聞折込) ※注1	971	694 (+277)	849 (+122)
e-ARPA・e-ATTA(WEB) ※注1	5,819	5,106 (+713)	4,879 (+940)
中四国合計(WEBは除く) ※注2	24,486	24,135 (+351)	22,126 (+2,360)
全国合計(WEBは除く) ※注2	406,902	347,106 (+59,796)	300,019 (+106,883)

※横線は調査不能ないし該当案件が無い場合です。 ※注1. 数値は弊社集計の2012年7月分データから4週分の掲載件数となります。 ※注2. 全国求人情報協会発表 7月度掲載件数

1-2. 各媒体求人広告掲載件数グラフ



1-3. 中四国及び全国での求人広告掲載件数推移グラフ



※中四国合計・全国合計ともに、WEBの掲載数は除く

※中四国合計・全国合計は全国求人情報協会発表データによる

■ 2012年中四国

■ 2012年全国

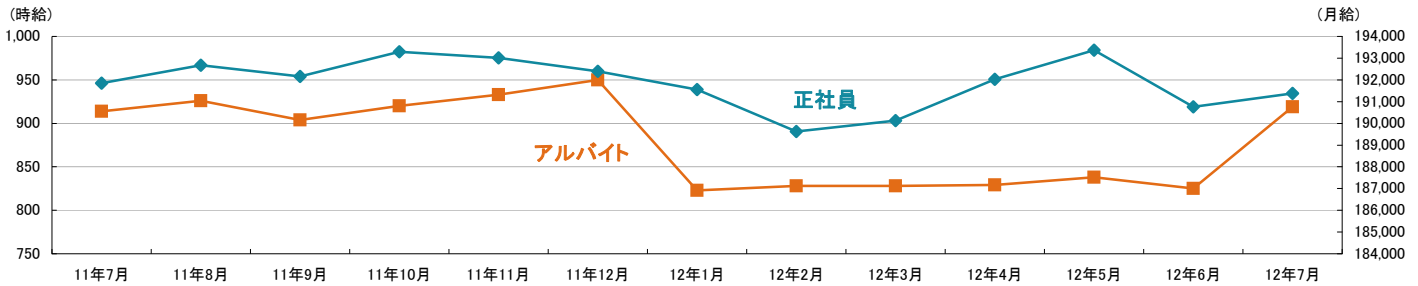
■ 2011年中四国

■ 2011年全国

2-1.雇用形態・職種別平均給与表(2012年7月度)

職種	アルバイト・パート・派遣			正社員・契約社員		
	平均時給	前月(前月比)	前年同月(前年同月比)	平均月給	前月(前月比)	前年同月(前年同月比)
オフィスワーク系	975円	961円(+14円)	952円(+23円)	177,192円	186,564円(-9,372円)	181,320円(-4,128円)
クリエイティブ系	783円	785円(-2円)	749円(+34円)	187,745円	183,922円(+3,823円)	192,429円(-4,684円)
ソフトウェア・ネットワーク系	1,254円	968円(+286円)	788円(+466円)	164,359円	160,870円(+3,489円)	169,220円(-4,861円)
営業系	1,002円	942円(+60円)	1,037円(-35円)	198,248円	198,862円(-614円)	206,211円(-7,963円)
販売(物販系)	789円	783円(+6円)	774円(+15円)	172,857円	172,233円(+624円)	176,922円(-4,065円)
各種サービス(フード系を除く)	1,037円	1,077円(-40円)	1,055円(-18円)	189,319円	190,575円(-1,256円)	195,243円(-5,924円)
フードサービス系	822円	820円(+2円)	795円(+27円)	186,462円	182,291円(+4,171円)	178,608円(+7,854円)
製造・オペレーション系	988円	985円(+3円)	1,009円(-21円)	179,595円	183,422円(-3,827円)	178,563円(+1,032円)
建築・土木系	800円	894円(-94円)	1,038円(-238円)	214,870円	209,615円(+5,255円)	192,895円(+21,975円)
各種ドライバー	865円	866円(-1円)	838円(+27円)	223,283円	223,749円(-466円)	223,665円(-82円)
庫内・仕分け系	853円	851円(+2円)	859円(-6円)	205,000円	220,000円(-15,000円)	168,333円(+36,667円)
医療系	998円	1,018円(-20円)	1,124円(-126円)	215,648円	209,380円(+6,268円)	206,331円(+9,317円)
福祉系	968円	968円(0円)	1,015円(-47円)	176,653円	178,309円(-1,656円)	181,184円(-4,531円)
専門職系(講師・美容師等)	1,056円	1,128円(-72円)	1,145円(-89円)	185,987円	188,340円(-2,353円)	177,996円(+7,991円)
農林・畜産・漁業	1,025円	886円(+139円)	879円(+146円)	---	---	---
警備	827円	853円(-26円)	905円(-78円)	187,086円	194,812円(-7,726円)	160,667円(+26,419円)
その他	1,902円	1,677円(+225円)	1,214円(+688円)	240,000円	240,000円(0円)	222,500円(+17,500円)
総平均	919円	825円(+94円)	914円(+5円)	191,372円	190,761円(+611円)	191,857円(-485円)

2-2.雇用形態別平均給与グラフ



2-3.業種別平均月給(正社員・契約社員)(2012年7月度)

業種	平均月給	前月(前月比)	前年同月(前年同月比)
金融・保険・証券	160,000円	120,000円(+40,000円)	168,000円(-8,000円)
コンサルティング・シンクタンク	208,889円	270,000円(-61,111円)	230,000円(-21,111円)
ソフトウェア・システム開発	200,000円	200,000円(0円)	-----
通信・インターネット	184,267円	171,645円(+12,622円)	185,930円(-1,663円)
各種製造業	166,417円	170,614円(-4,197円)	173,650円(-7,233円)
商社・卸・流通	190,077円	193,093円(-3,016円)	186,521円(+3,556円)
小売(物販系)	174,035円	179,660円(-5,625円)	183,699円(-9,664円)
医療・福祉	188,105円	182,767円(+5,338円)	191,964円(-3,859円)
運輸・物流・交通	227,145円	228,427円(-1,282円)	218,357円(+8,788円)
住宅・不動産・建築・土木	211,394円	218,551円(-7,157円)	201,109円(+10,285円)
放送・出版・広告・マスコミ・印刷	181,778円	184,091円(-2,313円)	202,208円(-20,430円)
フードサービス・レジャー各種サービス	187,433円	186,758円(+675円)	184,084円(+3,349円)
教育	186,000円	185,625円(+375円)	188,462円(-2,462円)
人材紹介・派遣・業務請負	196,226円	192,711円(+3,515円)	191,051円(+5,175円)
農林・畜産・漁業	---	-----	-----
警備	187,086円	195,738円(-8,652円)	158,750円(+28,336円)
その他	240,000円	220,450円(+19,550円)	208,312円(+31,688円)
総平均	191,372円	190,761円(+611円)	191,857円(-485円)

調査概要

【測定期間】2012年6月21日～2012年7月20日

【調査対象媒体】

1.「総合求人フリーペーパー 週刊アルパ」「新聞折込求人紙 オリコミアルパ」、及び全国求人情報協会発表の「求人広告掲載件数集計」データを基に独自集計

2.求人サイト「インターネット求人サイト e-ARPA」「インターネット求人サイト e-ATTA」に掲載された求人情報及び、全国求人情報協会発表の「求人広告掲載件数」

【調査対象エリア】岡山県、広島県、香川県、愛媛県、徳島県、高知県

【調査データについて】

各表においては調査不能ないし該当案件が無い場合は横線(-----)を表示しています。

【株式会社KG情報について】

調査・情報サービス、有料職業紹介事業 <<インターネット>>求人・住宅・結婚・クーポン等のサイト運営

<<情報誌>>総合求人フリーペーパー「アルパ」、正社員専門求人フリーペーパー「アッタ」、新聞折込求人紙「オリコミアルパ」、住宅情報誌「ステップハウス」、プライダ情報誌「ウェディングスタイル」、釣り情報誌「レジャーフィッシング」、クーポンインフリーペーパー「イーノ」、他各種情報誌、ムック誌、書籍

【本件に関するお問合せ先】



〒700-0976 岡山県岡山市北区辰巳20-113
株式会社KG情報 広報担当・林 広美
tel.086-241-6101 fax.086-241-6061
http://www.kg-net.co.jp

数値から見る兵庫県の求人動向

職種別平均時給は928円、月給22万4381円。時給は前月を上回り、月給は下回った。前年同月比は時給は40円減、月給は8775円減となった。求人広告掲載件数は前月比12件減、前年同月比170件増となった。

株式会社KG情報（管理本部：岡山市北区辰巳、代表取締役社長 益田武美）が発行・運営する求人情報サービス（フリーペーパーアルパ、オリコミアルパ、e-ARPA、e-ATTA）で取り扱った求人広告掲載件数推移及び正社員（契約社員含む）・アルバイト給与について集計しましたのでお知らせ致します。

【兵庫県の求人広告件数、及び平均給与について（2012年7月度）】

【求人広告件数について】

6月の有効求人倍率（季節調整値）は0.70倍。前月と比べ0.01ポイント上回り、正社員の有効求人倍率は0.38倍と前月と比べ0.01ポイント上回りました。求人広告掲載件数集計結果を見ると、県全体で1597件（WEBを除く）。前月比-0.7%、前年同月比+11.9%となっております。

【平均給与について】

職種別平均月給（正・契約社員）は、22万4381円（前月23万1180円）、時給は928円（前月880円）となり、月給では6799円減少し、時給は48円増加しました。職種別時給では専門職系（講師・美容師等）、医療系、オフィスワーク系等で減少、福祉系、各種サービス（フード系を除く）等で増加となっております。業種別では、運輸・物流・交通（1万8346円増）、住宅・不動産・建築・土木（1万2194円増）等で増加。教育（2万円減）、フードサービス・レジャー各種サービス（1万4597円減）、医療・福祉（1万2968円減）等で減少しました。

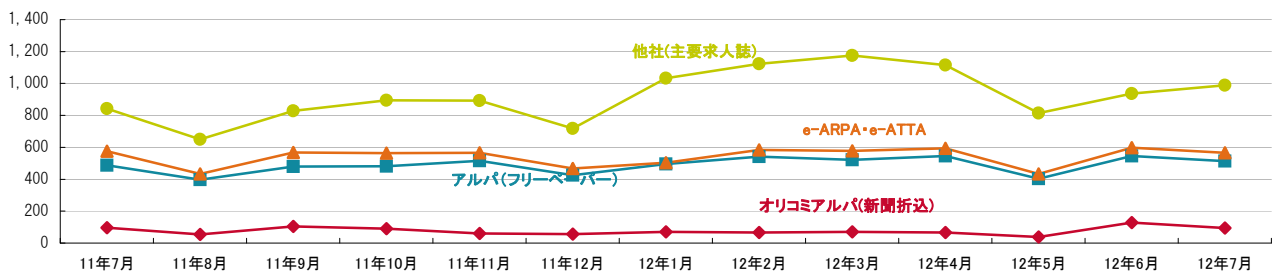
1-1. 求人広告掲載件数（2012年7月度）

（件）

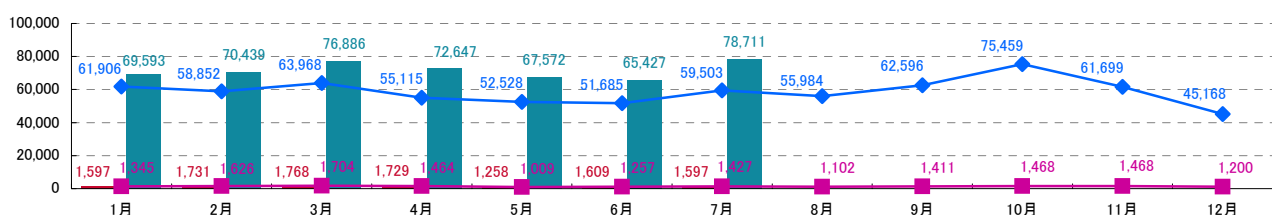
媒体	掲載件数	前月（前月比）	前年同月（前年同月比）
アルパ（フリーペーパー）※注1	513	545（-32）	488（+25）
オリコミアルパ（新聞折込）※注1	95	128（-33）	97（-2）
e-ARPA・e-ATTA（WEB）※注1	565	598（-33）	576（-11）
他社（主要求人誌）※注1	989	936（+53）	842（+147）
兵庫県合計（WEBは除く）※注1	1,597	1,609（-12）	1,427（+170）
近畿合計（WEBは除く）※注2	78,711	65,427（+13,284）	59,503（+19,208）

※横線は調査不能ない該当案件が無い場合です。 ※注1. 数値は弊社集計の2012年7月分データから4週分の掲載件数となります。 ※注2. 全国求人情報協会発表 7月度掲載件数

1-2. 各媒体求人広告掲載件数グラフ



1-3. 兵庫県及び近畿での求人広告掲載件数推移グラフ



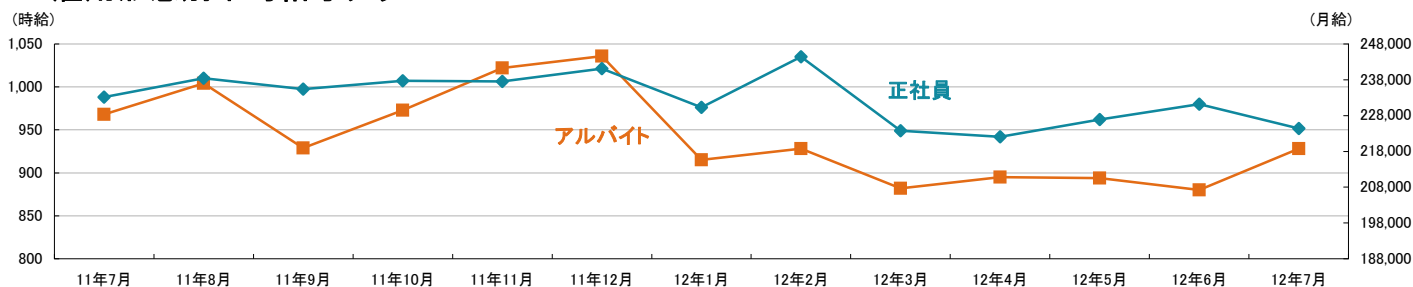
※兵庫県合計・近畿合計ともに、WEBの掲載数は除く
※兵庫県合計は弊社集計データから各月4週分の掲載件数 ※近畿合計は全国求人情報協会発表データによる

■ 2012年兵庫 ■ 2012年近畿
■ 2011年兵庫 ◆ 2011年近畿

2-1.雇用形態・職種別平均給与表(2012年7月度)

職種	アルバイト・パート・派遣			正社員・契約社員		
	平均時給	前月(前月比)	前年同月(前年同月比)	平均月給	前月(前月比)	前年同月(前年同月比)
オフィスワーク系	900円	1,000円 (-100円)	828円 (+72円)	241,667円	241,667円 (0円)	232,143円 (+9,524円)
クリエイティブ系	-----	-----	-----	222,000円	199,000円 (+23,000円)	199,000円 (+23,000円)
ソフトウェア・ネットワーク系	-----	-----	-----	150,000円	150,000円 (0円)	150,000円 (0円)
営業系	-----	-----	875円	281,933円	277,538円 (+4,395円)	274,906円 (+7,027円)
販売(物販系)	752円	756円 (-4円)	770円 (-18円)	170,000円	-----	220,000円 (-50,000円)
各種サービス(フード系を除く)	1,340円	1,256円 (+84円)	1,169円 (+171円)	224,476円	234,667円 (-10,191円)	198,158円 (+26,318円)
フードサービス系	808円	861円 (-53円)	826円 (-18円)	165,000円	173,333円 (-8,333円)	198,750円 (-33,750円)
製造・オペレーション系	1,051円	1,008円 (+43円)	1,032円 (+19円)	180,000円	180,000円 (0円)	150,000円 (+30,000円)
建築・土木系	-----	-----	-----	224,950円	182,500円 (+42,450円)	180,000円 (+44,950円)
各種ドライバー	1,000円	1,000円 (0円)	850円 (+150円)	240,000円	238,000円 (+2,000円)	-----
庫内・仕分け系	1,014円	952円 (+62円)	915円 (+99円)	-----	-----	-----
医療系	988円	1,129円 (-141円)	1,483円 (-495円)	193,958円	214,696円 (-20,738円)	242,059円 (-48,101円)
福祉系	1,014円	892円 (+122円)	902円 (+112円)	170,617円	168,100円 (+2,517円)	178,306円 (-7,689円)
専門職系(講師・美容師等)	816円	963円 (-147円)	1,292円 (-476円)	185,909円	185,278円 (+631円)	181,875円 (+4,034円)
農林・畜産・漁業	-----	-----	-----	-----	-----	-----
警備	-----	-----	800円	-----	-----	-----
その他	-----	-----	2,500円	-----	-----	-----
総平均	928円	880円 (+48円)	968円 (-40円)	224,381円	231,180円 (-6,799円)	233,156円 (-8,775円)

2-2.雇用形態別平均給与グラフ



2-3.業種別平均月給(正社員・契約社員)(2012年7月度)

業種	平均月給	前月(前月比)	前年同月(前年同月比)
金融・保険・証券	-----	-----	-----
コンサルティング・シンクタンク	-----	-----	170,000円
ソフトウェア・システム開発	-----	-----	-----
通信・インターネット	170,000円	170,000円 (0円)	170,000円 (0円)
各種製造業	-----	-----	-----
商社・卸・流通	-----	-----	-----
小売(物販系)	170,000円	-----	220,000円 (-50,000円)
医療・福祉	181,226円	194,194円 (-12,968円)	197,793円 (-16,567円)
運輸・物流・交通	311,875円	293,529円 (+18,346円)	316,667円 (-4,792円)
住宅・不動産・建築・土木	251,656円	239,462円 (+12,194円)	232,714円 (+18,942円)
放送・出版・広告・マスコミ・印刷	191,250円	192,857円 (-1,607円)	197,000円 (-5,750円)
フードサービス・レジャー各種サービス	225,327円	239,924円 (-14,597円)	245,603円 (-20,276円)
教育	180,000円	200,000円 (-20,000円)	-----
人材紹介・派遣・業務請負	180,000円	179,656円 (+344円)	183,889円 (-3,889円)
農林・畜産・漁業	-----	-----	-----
警備	-----	-----	-----
その他	-----	-----	-----
総平均	224,381円	231,180円 (-6,799円)	233,156円 (-8,775円)

調査概要

【測定期間】2012年6月21日～2012年7月20日

【調査対象媒体】

1.「総合求人フリーペーパー 週刊アルパ」「新聞折込求人紙 オリコアルパ」、及び他社主要求人誌に掲載された求人情報の調査データ及び、全国求人情報協会発表の「求人広告掲載件数集計」データを独自集計
2.求人サイト「インターネット求人サイト e-ARPA」「インターネット求人サイト e-ATTA」に掲載された求人情報及び、全国求人情報協会発表の「求人広告掲載件数」

【調査対象エリア】兵庫県

【調査データについて】

各表においては調査不能ないし該当案件が無い場合は横線(-----)を表示しています。

【株式会社KG情報について】

調査・情報サービス、有料職業紹介事業 《インターネット》求人・住宅・結婚・クーポン等のサイト運営

《情報誌》総合求人フリーペーパー「アルパ」、正社員専門求人フリーペーパー「アッタ」、新聞折込求人紙「オリコアルパ」、住宅情報誌「ステップハウス」、ブライダル情報誌「ウェディングスタイル」、釣り情報誌「レジャーフィッシング」、クーポンインフリーペーパー「イーノ」、他各種情報誌、ムック誌、書籍

【本件に関するお問合せ先】

KG情報

〒700-0976 岡山県岡山市北区辰巳20-113

株式会社KG情報 広報担当・林 広美

tel.086-241-6101 fax.086-241-6061

http://www.kg-net.co.jp

数値から見る福岡県の求人動向

職種別平均時給は850円、月給18万5222円。時給・月給ともに前月を上回った。前年同月比は時給は30円増、月給は5282円増となった。求人広告掲載件数は前月比84件減、前年同月比945件増となった。

株式会社KG情報（管理本部：岡山市北区辰巳、代表取締役社長 益田武美）が発行・運営する求人情報サービス（フリーペーパーアルパ、オリコミアルパ、e-ARPA、e-ATTA）で取り扱った求人広告掲載件数推移及び正社員（契約社員含む）・アルバイト給与について集計しましたのでお知らせ致します。

【福岡県の求人広告件数、及び平均給与について（2012年7月度）】

【求人広告件数について】

6月の有効求人倍率（季節調整値）は0.75倍。前月と比べ0.03ポイント上回り、正社員の有効求人倍率は0.40倍と前月と比べ0.03ポイント上回りました。求人広告掲載件数集計結果を見ると、県全体で5527件（WEBを除く）。前月比-1.5%、前年同月比+20.6%となっております。

【平均給与について】

職種別平均月給（正・契約社員）は、18万5222円（前月18万585円）、時給は850円（前月819円）となり、月給では4637円増加し、時給は31円増加しました。職種別時給では医療系等で減少、販売（物販系）等で増加となっております。業種別では、小売（物販系）（1万3286円増）、通信・インターネット（1万2738円増）、人材紹介・派遣・業務請負（1万円増）、医療・福祉（8277円増）等で増加。フードサービス・レジャー各種サービス（191円減）等で減少しました。

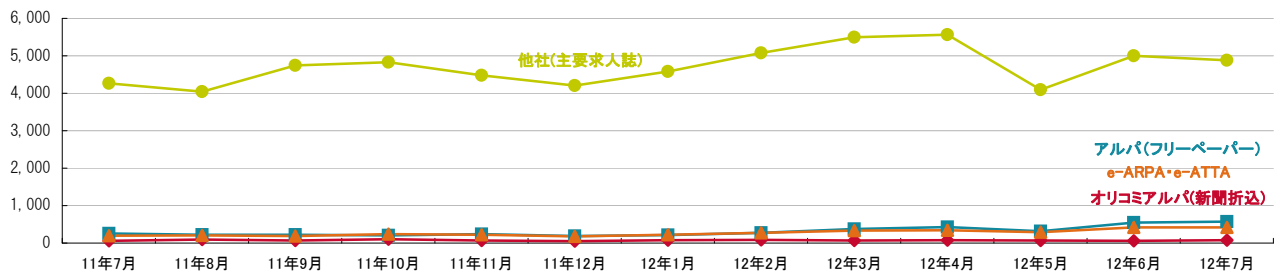
1-1. 求人広告掲載件数（2012年7月度）

(件)

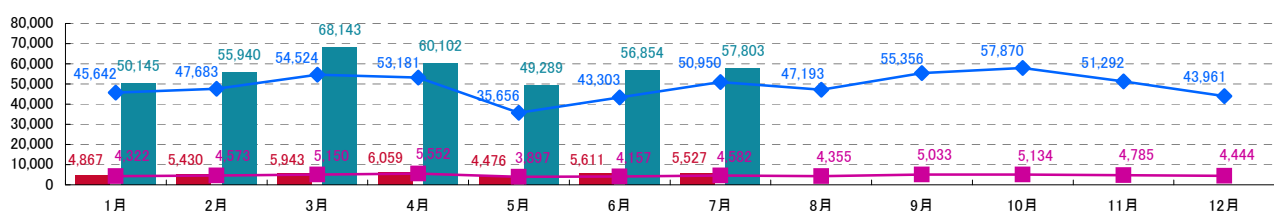
媒体	掲載件数	前月(前月比)	前年同月(前年同月比)
アルパ(フリーペーパー) ※注1	571	546 (+25)	254 (+317)
オリコミアルパ(新聞折込) ※注1	74	63 (+11)	62 (+12)
e-ARPA・e-ATTA(WEB) ※注1	418	416 (+2)	195 (+223)
他社(主要求人誌) ※注1	4,882	5,002 (-120)	4,266 (+616)
福岡県合計(WEBは除く) ※注1	5,527	5,611 (-84)	4,582 (+945)
九州合計(WEBは除く) ※注2	57,803	56,854 (+949)	50,950 (+6,853)

※横線は調査不能ない該当案件が無い場合です。 ※注1. 数値は弊社集計の2012年7月分データから4週分の掲載件数となります。 ※注2. 全国求人情報協会発表 7月度掲載件数

1-2. 各媒体求人広告掲載件数グラフ



1-3. 福岡県及び九州での求人広告掲載件数推移グラフ

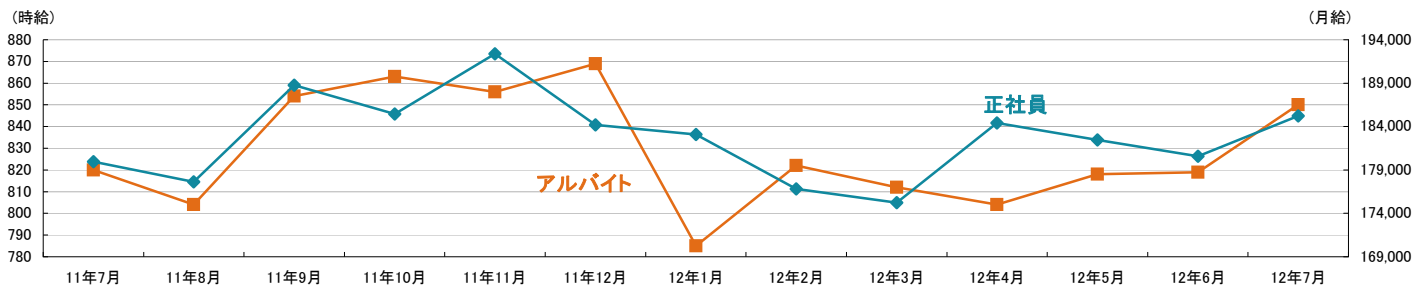


※福岡県合計・九州合計ともに、WEBの掲載数は除く
※福岡県合計は弊社集計データから各月4週分の掲載件数 ※九州合計は全国求人情報協会発表データによる

2-1.雇用形態・職種別平均給与表(2012年7月度)

職種	アルバイト・パート・派遣			正社員・契約社員		
	平均時給	前月(前月比)	前年同月(前年同月比)	平均月給	前月(前月比)	前年同月(前年同月比)
オフィスワーク系	957円	923円(+34円)	840円(+117円)	183,000円	169,444円(+13,556円)	149,000円(+34,000円)
クリエイティブ系	750円	745円(+5円)	700円(+50円)	200,000円	200,000円(0円)	-----
ソフトウェア・ネットワーク系	-----	-----	-----	-----	-----	-----
営業系	712円	762円(-50円)	700円(+12円)	187,886円	187,667円(+219円)	205,914円(-18,028円)
販売(物販系)	811円	764円(+47円)	729円(+82円)	176,000円	167,900円(+8,100円)	156,100円(+19,900円)
各種サービス(フード系を除く)	834円	823円(+11円)	807円(+27円)	200,400円	184,837円(+15,563円)	176,000円(+24,400円)
フードサービス系	766円	787円(-21円)	780円(-14円)	180,067円	188,711円(-8,644円)	160,000円(+20,067円)
製造・オペレーション系	1,018円	1,043円(-25円)	1,006円(+12円)	160,000円	-----	180,000円(-20,000円)
建築・土木系	1,000円	-----	-----	-----	-----	-----
各種ドライバー	700円	707円(-7円)	750円(-50円)	-----	144,075円	-----
庫内・仕分け系	793円	777円(+16円)	700円(+93円)	-----	-----	170,000円
医療系	838円	949円(-111円)	1,175円(-337円)	220,000円	196,667円(+23,333円)	175,000円(+45,000円)
福祉系	897円	924円(-27円)	884円(+13円)	178,688円	172,864円(+5,824円)	150,688円(+28,000円)
専門職系(講師・美容師等)	1,188円	1,194円(-6円)	720円(+468円)	153,846円	148,182円(+5,664円)	-----
農林・畜産・漁業	-----	-----	-----	-----	-----	-----
警備	-----	-----	700円	-----	-----	-----
その他	-----	-----	-----	-----	-----	-----
総平均	850円	819円(+31円)	820円(+30円)	185,222円	180,585円(+4,637円)	179,940円(+5,282円)

2-2.雇用形態別平均給与グラフ



2-3.業種別平均月給(正社員・契約社員)(2012年7月度)

業種	平均月給	前月(前月比)	前年同月(前年同月比)
金融・保険・証券	-----	-----	175,000円
コンサルティング・シンクタンク	180,000円	-----	-----
ソフトウェア・システム開発	-----	-----	-----
通信・インターネット	182,182円	169,444円(+12,738円)	177,500円(+4,682円)
各種製造業	160,000円	-----	-----
商社・卸・流通	171,667円	216,667円(-45,000円)	165,000円(+6,667円)
小売(物販系)	180,286円	167,000円(+13,286円)	153,875円(+26,411円)
医療・福祉	182,542円	174,265円(+8,277円)	171,375円(+11,167円)
運輸・物流・交通	-----	-----	170,000円
住宅・不動産・建築・土木	275,000円	-----	192,789円(+82,211円)
放送・出版・広告・マスコミ・印刷	183,474円	181,500円(+1,974円)	210,000円(-26,526円)
フードサービス・レジャー各種サービス	182,822円	183,013円(-191円)	178,750円(+4,072円)
教育	-----	-----	-----
人材紹介・派遣・業務請負	180,000円	170,000円(+10,000円)	155,556円(+24,444円)
農林・畜産・漁業	-----	-----	-----
警備	-----	-----	-----
その他	-----	-----	-----
総平均	185,222円	180,585円(+4,637円)	179,940円(+5,282円)

調査概要

【測定期間】2012年6月21日～2012年7月20日

【調査対象媒体】

1.「総合求人フリーペーパー 週刊アルパ」「新聞折込求人紙 オリコアルパ」、及び他社主要求人誌に掲載された求人情報の調査データ及び、全国求人情報協会発表の「求人広告掲載件数集計」データを独自集計
2.求人サイト「インターネット求人サイト e-ARPA」「インターネット求人サイト e-ATTA」に掲載された求人情報及び、全国求人情報協会発表の「求人広告掲載件数」

【調査対象エリア】福岡県

【調査データについて】

各表においては調査不能ないし該当案件が無い場合は横線(-----)を表示しています。

【株式会社KG情報について】

調査・情報サービス、有料職業紹介事業 《インターネット》求人・住宅・結婚・クーポン等のサイト運営

《情報誌》総合求人フリーペーパー「アルパ」、正社員専門求人フリーペーパー「アッタ」、新聞折込求人紙「オリコアルパ」、住宅情報誌「ステップハウス」、ブライダル情報誌「ウェディングスタイル」、釣り情報誌「レジャーフィッシング」、クーポンインフリーペーパー「イーノ」、他各種情報誌、ムック誌、書籍

【本件に関するお問合せ先】

KG情報

〒700-0976 岡山県岡山市北区辰巳20-113

株式会社KG情報 広報担当・林 広美

tel.086-241-6101 fax.086-241-6061

http://www.kg-net.co.jp

数値から見る大分県の求人動向

職種別平均時給は785円、月給16万4172円。時給は前月を上回り、月給は下回った。前年同月比は時給は16円増、月給は1万2768円減となった。求人広告掲載件数は前月比84件増、前年同月比671件増となった。

株式会社KG情報（管理本部：岡山市北区辰巳、代表取締役社長 益田武美）が発行・運営する求人情報サービス（フリーペーパーアルパ、オリコミアルパ、e-ARPA、e-ATTA）で取り扱った求人広告掲載件数推移及び正社員（契約社員含む）・アルバイト給与について集計しましたのでお知らせ致します。

【大分県の求人広告件数、及び平均給与について（2012年7月度）】

【求人広告件数について】

6月の有効求人倍率（季節調整値）は0.73倍。前月と比べ0.01ポイント下回り、正社員の有効求人倍率は0.42倍と前月と同水準となりました。求人広告掲載件数集計結果を見ると、県全体で4303件（WEBを除く）。前月比+2.0%、前年同月比+18.5%となっております。

【平均給与について】

職種別平均月給（正・契約社員）は、16万4172円（前月18万2778円）、時給は785円（前月768円）となり、月給では1万8606円減少し、時給は17円増加しました。職種別時給では各種サービス（フード系を除く）等で減少、専門職系（講師・美容師等）等で増加となっております。業種別では、小売（物販系）（3540円増）等で増加。フードサービス・レジャー各種サービス（2万7659円減）等で減少しました。

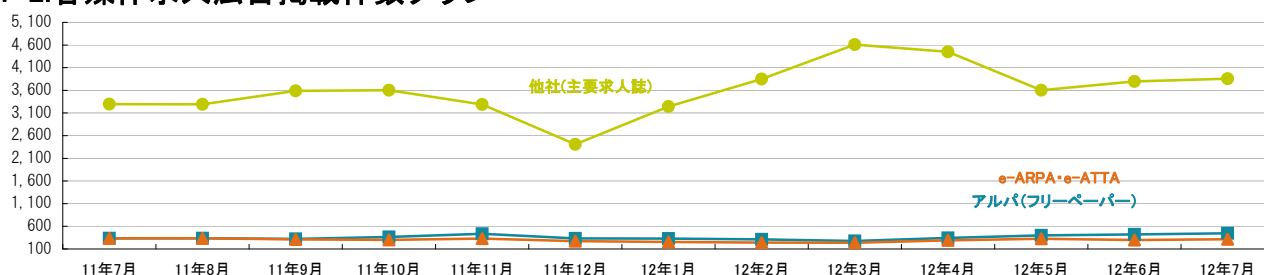
1-1. 求人広告掲載件数（2012年7月度）

(件)

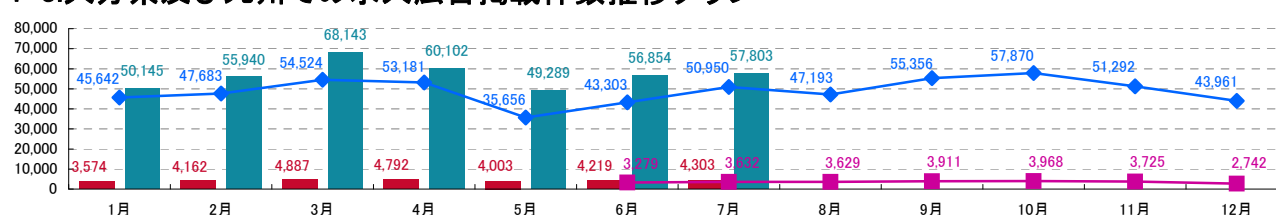
媒体	掲載件数	前月(前月比)	前年同月(前年同月比)
アルパ(フリーペーパー) ※注1	446	421 (+25)	338 (+108)
e-ARPA・e-ATTA(WEB) ※注1	315	298 (+17)	333 (-18)
他社(主要求人誌) ※注1	3,857	3,798 (+59)	3,294 (+563)
大分県合計(WEBは除く) ※注1	4,303	4,219 (+84)	3,632 (+671)
九州合計(WEBは除く) ※注2	57,803	56,854 (+949)	50,950 (+6,853)

※横線は調査不能ない該当事件が無い場合です。 ※注1. 数値は弊社集計の2012年7月分データから4週分の掲載件数となります。 ※注2. 全国求人情報協会発表 7月度掲載件数

1-2. 各媒体求人広告掲載件数グラフ



1-3. 大分県及び九州での求人広告掲載件数推移グラフ



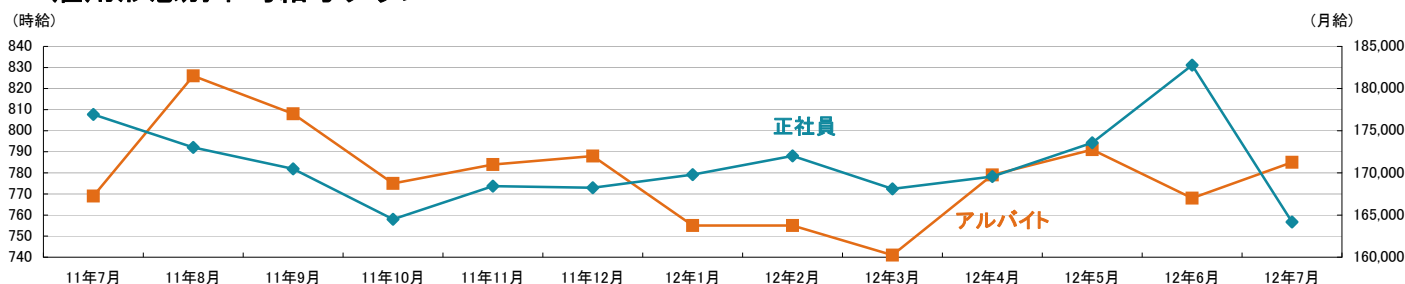
※大分県合計・九州合計ともに、WEBの掲載数は除く
※大分県合計は弊社集計データから各月4週分の掲載件数 ※九州合計は全国求人情報協会発表データによる

■ 2012年大分県 ■ 2012年九州
— 2011年大分県 — 2011年九州

2-1.雇用形態・職種別平均給与表(2012年7月度)

職種	アルバイト・パート・派遣			正社員・契約社員		
	平均時給	前月(前月比)	前年同月(前年同月比)	平均月給	前月(前月比)	前年同月(前年同月比)
オフィスワーク系	848円	790円(+58円)	827円(+21円)	176,357円	-----	-----
クリエイティブ系	700円	700円(0円)	700円(0円)	-----	-----	-----
ソフトウェア・ネットワーク系	-----	-----	-----	150,000円	150,000円(0円)	-----
営業系	740円	750円(-10円)	1,000円(-260円)	183,333円	178,000円(+5,333円)	197,524円(-14,191円)
販売(物販系)	760円	807円(-47円)	759円(+1円)	180,000円	176,460円(+3,540円)	171,333円(+8,667円)
各種サービス(フード系を除く)	754円	805円(-51円)	803円(-49円)	166,667円	195,433円(-28,766円)	130,000円(+36,667円)
フードサービス系	749円	770円(-21円)	742円(+7円)	156,327円	174,443円(-18,116円)	164,375円(-8,048円)
製造・オペレーション系	890円	907円(-17円)	880円(+10円)	-----	-----	-----
建築・土木系	-----	-----	-----	190,000円	190,000円(0円)	-----
各種ドライバー	-----	720円	-----	200,000円	-----	240,000円(-40,000円)
庫内・仕分け系	853円	814円(+39円)	756円(+97円)	-----	-----	-----
医療系	-----	-----	-----	-----	-----	-----
福祉系	800円	800円(0円)	-----	-----	-----	-----
専門職系(講師・美容師等)	993円	721円(+272円)	1,375円(-382円)	152,186円	247,500円(-95,314円)	200,000円(-47,814円)
農林・畜産・漁業	650円	-----	-----	-----	-----	-----
警備	750円	750円(0円)	700円(+50円)	-----	-----	-----
その他	-----	-----	-----	-----	-----	-----
総平均	785円	768円(+17円)	769円(+16円)	164,172円	182,778円(-18,606円)	176,940円(-12,768円)

2-2.雇用形態別平均給与とグラフ



2-3.業種別平均月給(正社員・契約社員)(2012年7月度)

業種	平均月給	前月(前月比)	前年同月(前年同月比)
金融・保険・証券	-----	170,000円	170,000円
コンサルティング・シンクタンク	-----	-----	-----
ソフトウェア・システム開発	-----	-----	-----
通信・インターネット	167,778円	166,000円(+1,778円)	160,000円(+7,778円)
各種製造業	-----	-----	-----
商社・卸・流通	-----	-----	-----
小売(物販系)	180,000円	176,460円(+3,540円)	171,333円(+8,667円)
医療・福祉	-----	-----	-----
運輸・物流・交通	200,000円	-----	220,000円(-20,000円)
住宅・不動産・建築・土木	200,000円	200,000円(0円)	-----
放送・出版・広告・マスコミ・印刷	179,006円	180,000円(-994円)	211,132円(-32,126円)
フードサービス・レジャー各種サービス	156,386円	184,045円(-27,659円)	162,738円(-6,352円)
教育	-----	-----	200,000円
人材紹介・派遣・業務請負	-----	150,000円	-----
農林・畜産・漁業	-----	-----	-----
警備	-----	-----	-----
その他	-----	-----	-----
総平均	164,172円	182,778円(-18,606円)	176,940円(-12,768円)

調査概要

【測定期間】2012年6月21日～2012年7月20日
【調査対象媒体】
1.「総合求人フリーペーパー 週刊アルパ」及び他社主要求人誌に掲載された求人情報の調査データ及び、全国求人情報協会発表の「求人広告掲載件数集計」データを独自集計
2.求人サイト「インターネット求人サイト e-ARPA」「インターネット求人サイト e-ATTA」に掲載された求人情報及び、全国求人情報協会発表の「求人広告掲載件数」
【調査対象エリア】大分県
【調査データについて】
各表においては調査不能ないし該当案件が無い場合は横線(-----)を表示しています。

【株式会社KG情報について】

調査・情報サービス、有料職業紹介事業 <インターネット>求人・住宅・結婚・クーポン等のサイト運営
<情報誌>総合求人フリーペーパー「アルパ」、正社員専門求人フリーペーパー「アッタ」、新聞折込求人紙「オリコミアルパ」、住宅情報誌「ステップハウス」、ブライダル情報誌「ウェディングスタイル」、釣り情報誌「レジャーフィッシング」、クーポンインフリーペーパー「イーノ」、他各種情報誌、ムック誌、書籍

【本件に関するお問合せ先】

KG情報

〒700-0976 岡山県岡山市北区辰巳20-113
株式会社KG情報 広報担当・林 広美
tel.086-241-6101 fax.086-241-6061
http://www.kg-net.co.jp

【ニュースリリースの定期配信内容について】

株式会社KG情報では、現在配信している求人広告掲載件数及び平均給与のほかに、以下のような情報の配信が可能です。詳細につきましては弊社広報までお問合せ下さい。

○求人広告掲載件数(月次・年次配信)

【調査エリア、及び概要】

岡山県・広島県・香川県・愛媛県・徳島県・高知県、中四国地域全体、兵庫県、福岡県、大分県

◆各県と中四国地域、中四国地域と全国、それぞれの掲載件数の推移を比較し、地域毎の求人広告掲載数の動向を分かりやすくお伝えできます。

【配信可能な内容】

- 求人広告掲載件数
 - … 弊社メディア（フリーペーパー・折込み・WEB）、及び他社（主要求人誌）の掲載件数
 - ◆各県単位、及び中四国地域全体での推移との比較 ◆中四国地域、及び全国での推移との比較
- 種別（媒体・WEB）ごとの求人広告掲載件数
 - … 弊社メディア（フリーペーパー・折込み・WEB）、及び他社（主要求人誌）の掲載件数
 - ◆各県単位、及び中四国地域全体での推移との比較 ◆中四国地域、及び全国での推移との比較
- 中四国地域の求人広告掲載件数（有料誌・フリーペーパー・折込み）
 - … 弊社メディア（フリーペーパー・折込み・WEB）と他社（主要求人誌）の掲載件数
 - ◆中四国地域の推移と全国での求人広告掲載件数の推移との比較
- 全国の求人広告掲載件数（有料誌・フリーペーパー・折込み・WEB）
 - … 全求協発表の媒体（有料誌・フリーペーパー・折込み・WEB）の掲載件数

○平均給与(月次・年次配信)

【調査エリア、及び概要】

岡山県・広島県・香川県・愛媛県・徳島県・高知県、中四国地域全体、兵庫県、福岡県、大分県

◆高給与職種ランキングBEST5、高給与業界ランキングBEST5などを正社員・アルバイト別に配信することも可能です。

【配信可能な内容】

- 雇用形態別平均給与 … 雇用形態別の時給・日給・月給、それぞれの平均給与
- 職種別平均給与 … 職種別の時給・日給・月給、それぞれの平均給与 ※雇用形態別でさらに細分化可能
- 業種別平均給与 … 業種別の時給・日給・月給、それぞれの平均給与 ※雇用形態別でさらに細分化可能

○WEB(e-ARPA・e-ATTA)

【調査概要】

e-ARPA・e-ATTAにおける詳細なアクセス状況、応募者動向の調査、及び検索ワードからWEBでのお仕事探しの動向を分かりやすくお伝えできます。

【配信可能な内容】

- WEBアクセス状況
 - … e-ARPA・e-ATTAの各県トップのページビュー数（日次）
 - … 人気職種のアクセスランキング（日次）
 - ◆e-ARPA・e-ATTAに掲載の職種の人気ランキングをTOP100まで表示
 - … 職種検索ランキング（月次）
 - ◆職種分類別にアクセス数を表示
 - … 業種検索ランキング（月次）
 - ◆業種分類別にアクセス数を表示
 - … 勤務地検索ランキング（月次）
 - ◆勤務地エリア別にアクセス数を表示
 - … 雇用形態検索ランキング（月次）
 - ◆雇用形態別にアクセス数を表示
- 応募者動向（日次・月次）
 - … 応募者の性別比率・年齢層比率・応募端末（PC・携帯端末）
 - ◆WEBを使用する応募者のターゲット動向、及び応募手段について表示
 - … 人気応募職種ランキング・人気応募業界ランキング
- 検索ワードランキング
 - … 検索エンジンからの検索ワードランキング（月次）
 - … e-ARPA・e-ATTA内（一発検索）での検索ワードランキング（日次・月次）

【株式会社KG情報について】

調査・情報サービス、有料職業紹介事業 《インターネット》求人・住宅・結婚・クーポン等のサイト運営
《情報誌》総合求人フリーペーパー「アルパ」、正社員専門求人フリーペーパー「アッタ」、新聞折込求人紙「オリコミアルパ」、住宅情報誌「ステップハウス」、ブライダル情報誌「ウェディングスタイル」、釣り情報誌「レジャーフィッシング」、クーポンフリーペーパー「イーノ」、他各種情報誌、ムック誌、書籍

【本件に関するお問合せ先】



〒700-0976 岡山県岡山市北区辰巳20-113
株式会社KG情報 広報担当・林 広美
tel.086-241-6101 fax.086-241-6061
http://www.kg-net.co.jp